

# Landkreis Jerichower Land



## **Mittelfristige Schulentwicklungsplanung** für den Zeitraum 2022/23 bis 2026/27

Stand: 09.09.2021

# Mittelfristige Schulentwicklungsplanung für den Zeitraum 2022/23 bis 2026/27

## Inhaltsverzeichnis

### 1. Vorbemerkungen

- 1.1 Aufgabenstellung
- 1.2 Planungsgrundsätze
  - 1.2.1 Größe der Schulen
  - 1.2.2 Raumordnerische Anforderungen
  - 1.2.3 Schulwegzeiten
  - 1.2.4 Planungsziele
  - 1.2.5 Gesetzliche Grundlagen

### 2. Regionale Entwicklungsstruktur des Landkreises

- 2.1 Allgemeine Angaben zum Landkreis Jerichower Land
  - 2.1.1 Ortschaften der Kommune
  - 2.1.2 Verwaltungsgliederung
  - 2.1.3 Dreistufige zentralörtliche Gliederung

### 3. Schullandschaft der allgemeinbildenden Schulen

### 4. Öffentliche Grundschulen

- 4.1 Allgemeines zu den Grundschulen
  - 4.1.1 Rechtliche Anforderungen
  - 4.1.2 Schuleinzugsgebiete
- 4.2 Mittelfristige Schulentwicklungsplanung 2022/23 bis 2026/27
  - 4.2.1 Schülerzahlen an den Grundschulen des Landkreises
  - 4.2.2 Allgemeiner Bedarf im Planungsgebiet 2022/23 bis 2026/27
- 4.3 Gemeinde Biederitz
  - 4.3.1 Grundschule Biederitz
  - 4.3.2 Grundschule Gerwisch
- 4.4 Stadt Burg
  - 4.4.1 Grundschule „Albert Einstein“ Burg
  - 4.4.2 Grundschule Burg-Süd
  - 4.4.3 Grundschule „Johann Heinrich Pestalozzi“ Burg
  - 4.4.4 Grundschule Niegripp
- 4.5 Gemeinde Elbe-Parey
  - 4.5.1 Grundschulzentrum Elbe-Parey

#### 4.6 Stadt Genthin

4.6.1 Grundschule „Adolph Diesterweg“ Genthin

4.6.2 Grundschule „Ludwig Uhland“ Genthin

4.6.3 Grundschule „Stadtmitte“ Genthin

4.6.4 Grundschule Tucheim

#### 4.7 Stadt Gommern

4.7.1 Grundschule „Am Weinberg“ Gommern

#### 4.8 Stadt Jerichow

4.8.1 Grundschule Jerichow

4.8.2 Grundschule Schlagenthin

#### 4.9 Stadt Möckern

4.9.1 Grundschule Grabow

4.9.2 Grundschule Loburg

4.9.3 Grundschule „Schloss Möckern“

4.9.4 Grundschule „Heinrich Heine“ Wörmlitz

#### 4.10 Gemeinde Möser

4.10.1 Grundschule Möser

### 5. Grundschulen in freier Trägerschaft

5.1 Evangelische Grundschule Burg

### 6. Sekundarschulen

6.1 Allgemeines zu den Sekundarschulen

6.2 Mittelfristige Schulentwicklungsplanung 2022/23 bis 2026/27

6.2.1 Schülerzahlen an den Sekundarschulen des Landkreises

6.2.2 Allgemeiner Bedarf im Planungsgebiet 2022/23 bis 2026/27

6.3 Planung der Sekundarschulen im Landkreis

6.3.1 Sekundarschule Brettin

6.3.2 Sekundarschule „Carl von Clausewitz“ Burg

6.3.3 Sekundarschule „F. A. W. Diesterweg“ Burg

6.3.4 Sekundarschule „Am Baumschulweg“ Genthin

6.3.5 Sekundarschule „Fritz Heicke“ Gommern

6.3.6 Gemeinschaftsschule „Am Park“ Möckern

6.3.7 Sekundarschule Möser

6.3.8 Sekundarschule „An der Elbe“ Parey

## 7. Gymnasien

7.1 Allgemeines zu den Gymnasien

7.2 Mittelfristige Schulentwicklungsplanung 2022/23 bis 2026/27

7.2.1 Schülerzahlen an den Gymnasien des Landkreises Jerichower Land

7.2.2 Allgemeiner Bedarf im Planungsgebiet 2022/23 bis 2026/27

7.3 Planung der Gymnasien im Landkreis

7.3.1 Bürger Roland-Gymnasium

7.3.2 Bismarck-Gymnasium Genthin

7.3.3 Gymnasium Gommern

## 8. Förderschulen

8.1 Allgemeines zu den Förderschulen

8.2 Mittelfristige Schulentwicklungsplanung 2022/23 bis 2026/27

8.2.1 Schülerzahlen an den Förderschulen des Landkreises Jerichower Land

8.2.2 Allgemeiner Bedarf im Planungsgebiet 2022/23 bis 2026/27

8.3 Planung der Förderschulen im Landkreis

8.3.1 Förderschule für Lernbehinderte "Dr. Theodor Neubauer" Burg

8.3.2 Förderschule für Geistig Behinderte "Lindenschule" Burg

8.3.3 Förderschule mit Ausgleichsklassen "Albrecht Dürer" und Bildungsgang  
Lernen Parchen

## 1. Vorbemerkungen

### 1.1 Aufgabenstellung

Auf der Grundlage des Schulgesetzes des Landes Sachsen-Anhalt i. d. F. der Bekanntmachung vom 09. August 2018 (GVBl. LSA S. 108), zuletzt geändert durch Art. 2 des Gesetzes vom 24. März 2020 i. V. m. der Verordnung zu Schulentwicklungsplanung 2022 (SEPI-VO 2022) vom 15. Oktober 2020 ist der Landkreis gehalten, planerische Grundlagen für ein regional ausgeglichenes und leistungsfähiges Schulangebot zu schaffen und demzufolge die Schulentwicklungsplanung für die allgemeinbildenden Schulen für die Schuljahre 2022/23 bis 2026/27 fortzuschreiben.

Der Landkreis Jerichower Land ist Träger der Schulentwicklungsplanung. Er stellt den Schulentwicklungsplan im Einvernehmen mit dem Landesschulamt, den benachbarten Landkreisen, den kreisangehörigen Städten und Gemeinden sowie den Kreiseltern- und Schülervertretungen auf. Der Kreistag stellt den Schulentwicklungsplan fest. Dieser wird dann dem Landesschulamt zur Genehmigung vorgelegt.

Im Landkreis Jerichower Land gibt es zum Zeitpunkt der Planaufstellung 20 Grundschulen, davon eine in freier Trägerschaft, 8 Sekundarschulen, 3 Gymnasien, eine Förderschule für Lernbehinderte, eine Förderschule für Geistig Behinderte, eine Förderschule mit Ausgleichsklassen und die berufsbildenden Schulen „Conrad Tack“. Für die berufsbildenden Schulen erfolgt die Fortschreibung zu einem späteren Zeitpunkt.

Gesamtschüler	im Schuljahr		
	2022/23	2024/25	2026/27
Grundschule	3.236	3.178	3.102
Sekundarschule	2.361	2.457	2.535
Gymnasium	2.027	2.208	2.297
Förderschule	334	357	384
<b>Gesamt</b>	<b>7.958</b>	<b>8.200</b>	<b>8.318</b>

Im Schuljahr 2022/23 werden an den allgemeinbildenden Schulen im Landkreis Jerichower Land voraussichtlich insgesamt 7.932 Schüler unterrichtet. Außerhalb des Landkreises werden aktuell 660 Schüler beschult. Gegenüber dem Schuljahr 2016/17 ist hier ein Rückgang von 20 Prozent zu verzeichnen.

## 1.2 Planungsgrundsätze

### 1.2.1 Größe der Schulen

Die Mindestgrößen der Schulformen sind im § 7 der Verordnung zur Schulentwicklungsplanung 2022 (SEPI-VO 2022) vom 15. Oktober 2020 geregelt.

Gemäß § 7 Abs. 1 SEPI-VO ist die Bezugsgröße für die Schulentwicklungsplanung zur Beurteilung der mittelfristigen Bestandsplanung einer Schule der Zügigkeitsrichtwert (ZRW). Der Zügigkeitsrichtwert ist der Quotient aus der durchschnittlichen Jahrgangsstärke einer Schule und dem Richtwert zur Festlegung der Einzügigkeit. Er bestimmt die Zügigkeit der jeweiligen Schule.

Der Richtwert zur Festlegung der Einzügigkeit gemäß § 7 Abs. 4 S. 1 der SEPI-VO 2022 beträgt:

- a) bei Grundschulen 15
- b) bei Sekundarschulen 40
- c) bei Gemeinschaftsschulen 40
- d) bei Gymnasien 75

Die Vorgaben der SEPI-VO 2022 sind in folgender Übersicht dargestellt.

Schulform	gesetzliche Grundlage	Zügigkeit	Mindestschülerzahl
Grundschule	§4 Abs. 6 SchulG LSA §8 Abs. 1 SEPI-VO 2022	einzügig	60
Sekundarschule	§5 Abs. 8 SchulG LSA §10 Abs. 1 SEPI-VO 2022 §10 Abs. 2 SEPI-VO 2022	zweizügig	240 180 (in Ausnahmefällen)
Gemeinschaftsschule	§5b Abs. 6 SchulG LSA §11 Abs. 1 SEPI-VO 2022 §11 Abs. 2 S. 1 SEPI-VO 2022	zweizügig	240 180 (in Ausnahmefällen)
Gymnasium	§6 Abs. 5 SchulG LSA §13 Abs. 1 S. 1 SEPI-VO 2022 §13 Abs. 1 S. 4 SEPI-VO 2022 §13 Abs. 2 S. 1 SEPI-VO 2022 §13 Abs. 2 S. 2 SEPI-VO 2022	dreizügig zweizügig	450 300 75 50 (in Ausnahmefällen)
Förderschulen (FoS)	§8 SchulG LSA		
FoS für Geistig Behinderte	§15 Abs. 6 SEPI-VO 2022		28
FoS für Lernbehinderte	§15 Abs. 3 SEPI-VO 2022		90
FoS mit unterschiedlichen Förderschwerpunkten	§15 Abs. 5 SEPI-VO 2022		90

### **1.2.2 Raumordnerische Anforderungen**

Schulstandorte für die Sekundarstufe I sind laut § 2 Abs. 2 SEPI-VO 2022 Grund-, Mittel- und Oberzentren.

Schulstandorte für die Sekundarstufe II sind nach § 2 Abs. 3 SEPI-VO 2022 Grundzentren mit Teilfunktion Mittelzentrum, Mittel- und Oberzentren. Grundzentren können ausnahmsweise Schulstandorte sein, wenn langfristig die Schülerzahlen ausreichend sind und die schulische Versorgung der benachbarten Mittelzentren hinreichend gesichert ist.

Ausnahmen sind zulässig, wenn und solange auch unter Berücksichtigung benachbarter Träger der Schulentwicklungsplanung

1. die notwendigen Investitionen außer Verhältnis zur schulisch sachgerechten Nutzung vorhandener Schulgebäude stehen,
2. die regionale Ausgewogenheit des Schulangebots nicht gewährleistet werden kann und
3. die Schulwege sich unzumutbar gestalten.

Bei der Anpassung der Schulstandorte an die rückläufige Bevölkerungsentwicklung ist zu beachten, dass die zentralen Orte in der Regel Schulstandorte bleiben.

### **1.2.3 Schulwegzeiten**

Laut Satzung zur Schülerbeförderung im Landkreis Jerichower Land vom 4. Juli 2018, veröffentlicht im Amtsblatt Nr. 11/2018 vom 16. Juli 2018 betragen die maximalen, regelmäßigen Schulwegzeiten (Geh- und Fahrzeit, ohne Warte- und Umsteigezeiten) hin und zurück gesamt:

a) bei Schülern der Grundschulen 1. bis 4. Schuljahrgang (inklusive Vorklassen)

90 Minuten,

b) bei Schülern der Sekundar-, Gesamtschulen und Gymnasien 5. bis 10. Schuljahrgang

150 Minuten.

Ausgenommen von diesen Regelungen sind alle anderen Schüler.

### **1.2.4 Planungsziele**

Ziel der Schulentwicklungsplanung ist es, das Schulangebot weitgehend im bisherigen Umfang zu erhalten. Dabei sind jedoch die Vorgaben der SEPI-VO 2022 zu berücksichtigen.

Die SEPI-VO ermöglicht aufgrund von Mindestvorgaben für Einzelstandorte von Grund- und Sekundarschulen u. a. im Gebiet des Landkreises Jerichower Land (mit Ausnahme der Gemeinden Biederitz, Burg, Gommern und Möser) Schulen auch mit geringeren Schülerzahlen weiter zu führen. Demnach können voraussichtlich alle Grundschulen und die Sekundarschulen im Jerichower Land erhalten bleiben. Auch die Gymnasien, sowie die Förderschulen erfüllen die zahlenmäßigen Vorgaben.

### **1.2.5 Gesetzliche Grundlagen**

- Schulrechtliche Bestimmungen des Landes Sachsen-Anhalt
- Schulgesetz des Landes Sachsen-Anhalt i. d. F. der Bekanntmachung vom 09. August 2018 zuletzt geändert durch Artikel 2 des Gesetzes vom 24. März 2020
- Verordnung zur Schulentwicklungsplanung 2022 (SEPI-VO 2022) vom 15. Oktober 2022

## **2. Regionale Entwicklungsstruktur des Landkreises**

### **2.1 Allgemeine Angaben zum Landkreis Jerichower Land**

Folgende Gemeinden und Städte bilden den Landkreis Jerichower Land:

- ▶ Gemeinde Biederitz
- ▶ Gemeinde Möser
- ▶ Stadt Burg
- ▶ Gemeinde Elbe-Parey
- ▶ Stadt Genthin
- ▶ Stadt Gommern
- ▶ Stadt Jerichow
- ▶ Stadt Möckern

Mit Stand 30. September 2020 hatten insgesamt 89.602 Einwohner ihren gewöhnlichen Aufenthalt im Landkreis.

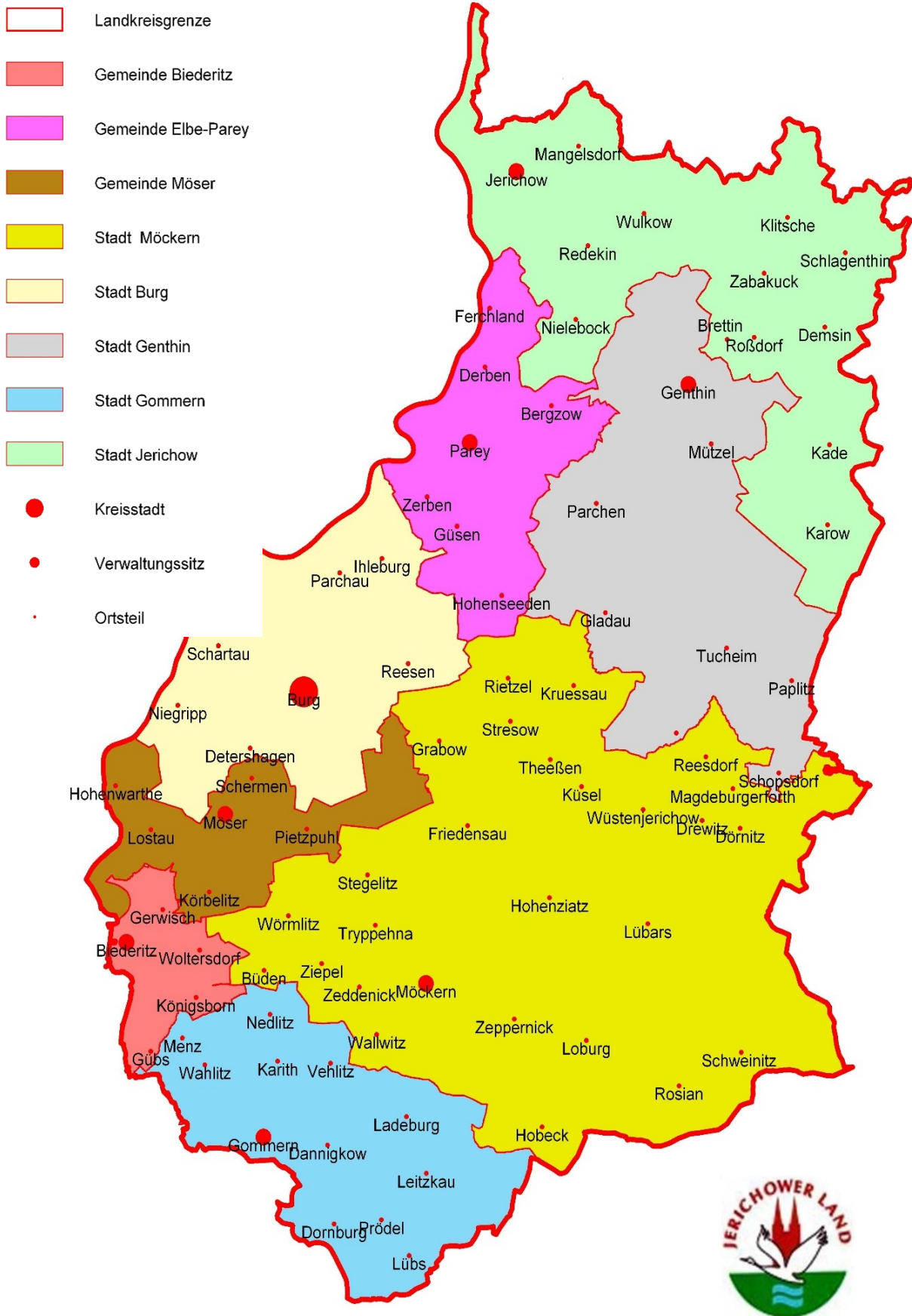


## 2.1.1 Ortschaften der Kommunen

Kommune	Ortschaften	Einwohnerzahl
<b>Gemeinde Biederitz</b>	Biederitz Gerwisch Gübs Königsborn Woltersdorf	<b>8.497</b>
<b>Stadt Burg</b>	Detershagen Ihleburg Niegripp Parchau Reesen Schartau	<b>22.406</b>
<b>Gemeinde Elbe-Parey</b>	Bergzow Derben Ferchland Güsen Hohenseeden Parey Zerben	<b>6.416</b>
<b>Stadt Genthin</b>	Fienerode Gladau Mützel Paplitze Parchen Schopsdorf Tucheim	<b>13.761</b>
<b>Stadt Gommern</b>	Dannigkow Dornburg Karith Ladeburg Leitzkau Menz Nedlitz Prödel Lübs Vehlitze Wahlitz	<b>10.488</b>
<b>Stadt Jerichow</b>	Brettin Demsin Jerichow Kade Karow Klitsche Nielebock Redekin Roßdorf Schlagenthin Wulkow Zabakuck	<b>6.773</b>

<p><b>Gemeinde Möser</b></p>	<p>Hohenwarthe Körbelitz Lostau Möser Pietzpuhl Schermen</p>	<p><b>8.318</b></p>
<p><b>Stadt Möckern</b></p>	<p>Büden Drewitz Dörnitz Friedensau Grabow Hobeck Hohenzitz Krüssau Küsel Loburg Lübars Magdeburgerforth Möckern Reesdorf Rietzel Rosian Schweinitz Stegelitz Stresow Theeßen Tryppehna Wallwitz Wörmlitz Wüstenjerichow Zeddenick Zeppernick Ziepel</p>	<p><b>12.930</b></p>

## 2.1.2 Verwaltungsgliederung



## 2.1.3 Dreistufige zentralörtliche Gliederung



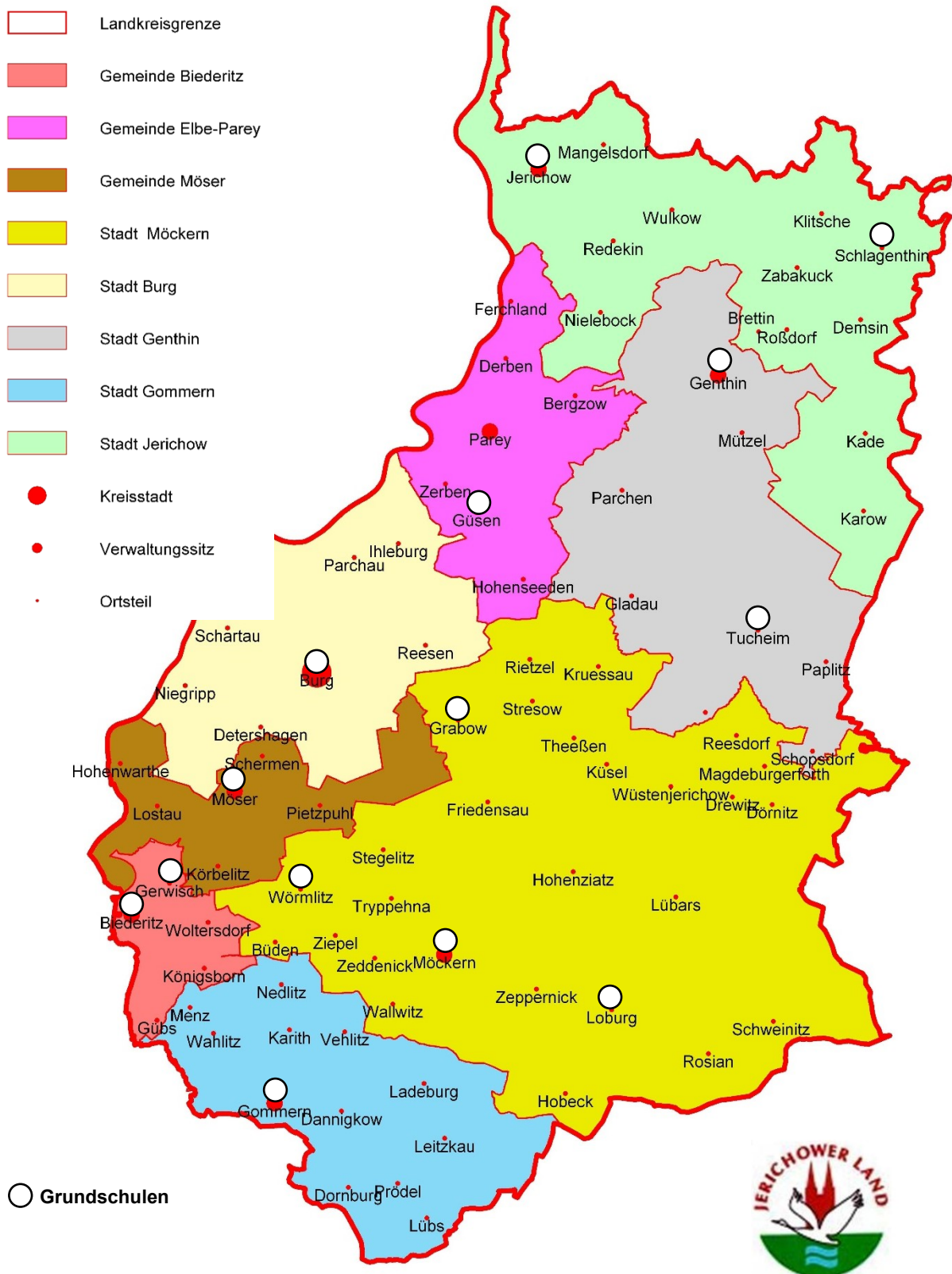
### 3. Schullandschaft allgemeinbildende Schulen

Im Landkreis Jerichower Land gibt es im Schuljahr 2022/2023 insgesamt neunzehn öffentliche Grundschulen, eine Grundschule in freier Trägerschaft, sieben Sekundarschulen, eine Gemeinschaftsschule, drei Gymnasien, drei Förderschulen und die Berufsbildenden Schulen.

Nachstehend aufgeführte Städte und Gemeinden sind derzeit im Schulentwicklungsplan als Schulstandort aufgeführt:

Stadt/Gemeinde	Grundschule	Sekundar- schule	Gymnasium	Förder- schule
Biederitz	X			
Brettin		X		
Burg				
GS "Albert-Einstein"	X			
GS "Pestalozzi"	X			
GS Süd	X			
GS Niegripp	X			
Evangelische GS	X			
Sek. "Carl von Clausewitz"		X		
Sek. "F. A. W. Diesterweg"		X		
Roland-Gymnasium			X	
Lindenschule				X
"Dr. Theodor Neubauer"				X
Genthin				
GS Stadtmitte	X			
GS "A. Diesterweg"	X			
GS "Ludwig Uhland"	X			
GS Tucheim	X			
Sek. "Am Baumschulenweg"		X		
Bismarck-Gymnasium			X	
Albrecht-Dürer-Schule				X
Gerwisch	X			
Gommern	X	X	X	
Grabow	X			
Güsen	X			
Jerichow	X			
Loburg	X			
Möckern	X	X		
Möser	X	X		
Parey		X		
Schlagenthin	X			
Wörmlitz	X			

## 4. Öffentliche Grundschulen



## 4.1 Allgemeines zu den Grundschulen

### 4.1.1 Rechtliche Anforderungen

#### *§ 41 Abs. 1, 1a und 2a SchulG LSA – Schulbezirke*

Für Grundschulen legt der Schulträger mit Zustimmung der Schulbehörde Schulbezirke fest. Schulträger können mit Zustimmung der Schulbehörde ganz oder teilweise auf die Festlegung von Schulbezirken verzichten. Schulträger, die keine Schulbezirke festlegen, können mit Zustimmung der Schulbehörde für die einzelnen allgemeinbildenden Schulen Kapazitätsgrenzen und ein Auswahlverfahren durch Satzung festlegen.

#### *§ 2 Abs. 1 SEPI-VO 2022 – Schulstandorte*

Zu den Schulstandorten werden in den Schulentwicklungsplänen kreisfreie Städte, Einheitsgemeinden und Verbandsgemeinden bestimmt. Die Anpassung der Schulstandorte, einschließlich der Grundschulstandorte, an die Bevölkerungsentwicklung soll so erfolgen, dass die zentralen Orte in der Regel Schulstandorte bleiben oder werden.

#### *§ 3 Abs. 1 SEPI-VO 2022 – Schulwegzeiten*

Schulbezirke für Grundschulen sind – sofern der Schulträger nicht auf ihre Einrichtung verzichtet hat – so zu gestalten, dass das Bildungsangebot regional ausgeglichen ist und vollständig vorgehalten wird. Die Zumutbarkeit der Schulwegzeiten ist zu berücksichtigen.

#### *§ 8 Abs. 1 SEPI-VO 2022 – Mindestschulgrößen*

Für die Grundschulen wird eine Mindestschulgröße von 60 SuS festgelegt. Sie sind mindestens einzügig und mit einer Mindestjahrgangsstärke von 15 neu aufzunehmenden Schülerinnen und Schülern in den Anfangsklassen einzurichten.

### 4.1.2 Schuleinzugsgebiete

Zur Stabilisierung der Grundschullandschaft oder auf Antrag einzelner Gemeinden bzw. um den tatsächlichen Gegebenheiten Rechnung zu tragen, wurde von einer der zuständigen Trägergemeinden eine Schulbezirksänderung vorgenommen:

#### Stadt Burg:

Zuordnung der Ortschaft Reesen von der GS Pestalozzi zur GS Burg Süd

Damit konnte erreicht werden, dass für alle Grundschulen im Landkreis Jerichower Land für den Planungszeitraum die Bestandsfähigkeit gewährleistet ist. Der Bestand der Grundschulen im Landkreis Jerichower Land ist mit 20 Grundschulen stabil.

Die Stadt Genthin plant zur zukünftigen eine Änderung der Schuleinzugsgebiete um die Auslastung der Schulen im optimalen Maß zu erhalten und den Anforderungen der SEPL-VO 2022 auch über den mittelfristigen Planungszeitraum entsprechen zu können.

Die weiteren Schulträger der Grundschulen im Jerichower Land planen keine Veränderungen.

Zu Beginn des Schuljahres 2010/11 hat die Evangelische Grundschule in Burg den Schulbetrieb aufgenommen. Sie befindet sich in Trägerschaft der Johannes-Schulstiftung der Evangelischen Kirche der Kirchenprovinz Sachsen. Im Schuljahr 2020/21 wurden dort 67 Schülerinnen und Schüler beschult.

Die nachfolgende Übersicht gibt einen Überblick über die Grundschulstandorte mit den jeweiligen Grundschulbezirken.

<b>Grundschulstandort</b>		<b>Grundschulbezirk</b>
<b>Biederitz</b>		Biederitz, Gübs, Königsborn
<b>Burg</b>	"Albert Einstein"	Stadt Burg (anteilig), Ihleburg, Parchau
	Burg-Süd	Stadt Burg (anteilig), Detershagen, Reesen
	"J. H. Pestalozzi"	Stadt Burg (anteilig)
	Niegripp	Stadt Burg (anteilig), Niegripp, Schartau
<b>Burg</b>	Evangelische GS	kein Schulbezirk
<b>Genthin</b>	"A. Diesterweg"	Stadt Genthin (anteilig), Parchen
	"Ludwig Uhland"	Stadt Genthin (anteilig), Fienerode, Mützel, Hüttermühle
	Stadtmitte	Stadt Genthin (anteilig), Kade, Karow
	Tucheim	Tucheim, Paplitz, Gladau, Magdeburgerforth, Reesdorf, Schopsdorf
<b>Güsen</b>		Bergzow, Derben, Ferchland, Güsen, Hohenseeden, Parey, Zerben
<b>Gerwisch</b>		Gerwisch, Woltersdorf
<b>Gommern</b>		Stadt Gommern, Dannigkow, Dornburg, Karith, Ladeburg, Leitzkau, Lübs, Menz, Nedlitz, Prödel, Vehlitz, Wahlitz
<b>Grabow</b>		Drewitz, Dörnitz, Friedensau, Grabow, Krüssau, Küsel, Rietzel, Stresow, Theeßen, Wüstenjerichow
<b>Jerichow</b>		Jerichow, Nielebock, Redekin, Wulkow
<b>Loburg</b>		Hobeck, Loburg, Lübars, Rosian, Schweinitz, Zeppernick
<b>Möckern</b>		Hohenziatz, Möckern, Wallwitz
<b>Möser</b>		Hohenwarthe, Körbelitz, Lostau, Möser, Pietzpuhl, Schermen



<b>Schlagenthin</b>	Brettin, Demsin, Klitsche, Roßdorf, Schlagenthin, Zabakuck
<b>Wörmlitz</b>	Büden, Stegelitz, Tryppenhna, Wörmlitz, Zeddenick, Ziepel

## 4.2 Mittelfristige Schulentwicklungsplanung 2022/23 bis 2026/27

### 4.2.1 Schülerzahlen an den Grundschulen des Landkreises

Ist-Zahlen

Klassenstufe	Schuljahr					
	2016/17	2017/18	2018/19	2019/20	2020/21	2021/22
	Geburtsjahr					
	2009/10	2010/11	2011/12	2012/13	2013/14	2014/15
1	784	792	804	865	833	791
2	838	754	751	772	826	813
3	665	802	695	721	743	805
4	668	657	775	699	714	734
<b>Gesamt</b>	<b>2.955</b>	<b>3.005</b>	<b>3.025</b>	<b>3.075</b>	<b>3.166</b>	<b>3.143</b>

Prognosen

Klassenstufe	Schuljahr				
	2022/23	2023/24	2024/25	2025/26	2026/27
	Geburtsjahr				
	2015/16	2016/17	2017/18	2018/19	2019/20
1	827	801	759	754	788
2	791	827	801	759	754
3	813	791	827	801	759
4	805	813	791	827	801
<b>Gesamt</b>	<b>3.236</b>	<b>3.232</b>	<b>3.178</b>	<b>3.141</b>	<b>3.102</b>

#### 4.2.2 Allgemeiner Bedarf im Planungsgebiet 2022/23 bis 2026/27

##### Mittelfristige Planung

Klassenstufe	Gesamtzahl im Planungsgebiet 2020/21	Schüleranteil am Jahrgang		Schuljahr					
		2020/21	%	2021/22	2022/23	2023/24	2024/25	2025/26	2026/27
1	877	833	94,98	791	827	801	759	754	788
2	840	826	98,33	813	791	827	801	759	754
3	782	743	95,01	805	813	791	827	801	759
4	728	714	98,08	734	805	813	791	827	801
<b>Gesamt</b>	<b>3.227</b>	<b>3.116</b>	<b>96,56</b>	<b>3.143</b>	<b>3.236</b>	<b>3.232</b>	<b>3.178</b>	<b>3.141</b>	<b>3.102</b>
ZR	-----	<b>25,97</b>	----	<b>26,19</b>	<b>26,97</b>	<b>26,93</b>	<b>26,48</b>	<b>26,18</b>	<b>25,85</b>
Schulen	-----		----	<b>13,10</b>	<b>13,48</b>	<b>13,47</b>	<b>13,24</b>	<b>13,09</b>	<b>12,93</b>

##### Langzeitprognose

Klassenstufe	Schuljahr				
	2027/28	2028/29	2029/30	2030/31	2031/32
1	786	787	787	787	787
2	788	786	787	787	787
3	754	788	786	787	779
4	759	754	788	786	772
<b>Gesamt</b>	<b>3.087</b>	<b>3.115</b>	<b>3.148</b>	<b>3.147</b>	<b>3.124</b>
ZR	<b>25,73</b>	<b>25,96</b>	<b>26,23</b>	<b>26,23</b>	<b>26,04</b>
Schulen	<b>12,86</b>	<b>12,98</b>	<b>13,12</b>	<b>13,11</b>	<b>13,02</b>

### 4.3 Gemeinde Biederitz

#### 4.3.1 Grundschule Biederitz

Schulnummer: 306993



<b>Anschrift der Schule</b>	<b>Schulträger</b>	<b>Eigentümer</b>
Grundschule Biederitz Heyrothsberger Straße 13g 39175 Biederitz	Gemeinde Biederitz Berliner Straße 25 39175 Biederitz OT Heyrothsberge	<input checked="" type="checkbox"/> Gemeinde <input type="checkbox"/> Landkreis <input type="checkbox"/> Andere

#### *Orte des Schulbezirks*

<b>Ort ggf. mit Ortsteilen</b>	<b>Einwohnerzahl</b>
Biederitz	3.857
Gübs	336
Königsborn	483
Heyrothsberge	945
<b>Gesamt</b>	<b>5.621</b>

**Grundschule / Strukturdaten des Schulbezirkes**

**Standort:** Biederitz

**Name:** Grundschule Biederitz

**Schul-Nr.:** 306993

Ifd. Nr	Schulbezirk (Gemeinde, Ortsteile, Stadtgebiet)	Einwohner per 30.06.2018	Geburten (1)					Geburtenprognose (2)				
			14/15	15/16	16/17	17/18	18/19	19/20	20/21	21/22	22/23	22/23
			21/22	22/23	23/24	24/25	25/26	26/27	27/28	28/29	29/30	29/30
1	Biederitz	3.857	43	36	47	24	43	39	39	39	39	39
2	Heyrothsberge	945	6	8	11	8	14	9	9	9	9	9
3	Gübs	336	2	4	2	2	4	3	3	3	3	3
4	OT Klein Gübs		0	0	0	0	0	0	0	0	0	0
5	Königsborn	483	6	2	4	7	6	5	5	5	5	5
6												
7												
8												
9												
10												
<b>gesamt:</b>		<b>5.621</b>	<b>57</b>	<b>50</b>	<b>64</b>	<b>41</b>	<b>67</b>	<b>56</b>	<b>56</b>	<b>56</b>	<b>56</b>	<b>56</b>

(a)

(b)

0.    -1.    -2.    -3.    -4.

Lebende, die im Zeitraum vom 01.07. bis 30.06. des Folgejahres geboren sind (nach Angaben des

- (1) Einwohnermeldeamtes)
- (2) Grundlage der Prognose ist die 6. reg. Bevölkerungsprognose
- (a) Geburtsjahr
- (b) Einschulungsjahr

## Allgemeiner Bedarf im Planungsgebiet

### Mittelfristige Planung

Klasse	Schuljahr									
	2022/23		2023/24		2024/25		2025/26		2026/27	
	Geburtsjahr									
	2015/16	Kl.	2016/17	Kl.	2017/18	Kl.	2018/19	Kl.	2019/20	Kl.
1	50	2	64	3	41	2	67	3	56	2
2	52	2	45	2	58	3	37	2	61	3
3	45	2	50	2	44	2	56	2	36	2
4	66	3	51	2	57	2	50	2	64	3
<b>Gesamt</b>	<b>213</b>	<b>9</b>	<b>211</b>	<b>9</b>	<b>200</b>	<b>9</b>	<b>211</b>	<b>9</b>	<b>217</b>	<b>10</b>
<b>ZR</b>	3,54		3,51		3,34		3,51		3,62	

### Langzeitprognose

Klasse	Schuljahr									
	2027/28		2028/29		2029/30		2030/31		2031/32	
	Geburtsjahr									
	2020/21	Kl.	2021/22	Kl.	2022/23	Kl.	2023/24	Kl.	2024/25	Kl.
1	56	2	56	2	56	2	56	2	56	2
2	51	2	51	2	51	2	51	2	51	2
3	59	3	49	2	49	2	49	2	49	2
4	41	2	67	3	56	2	56	2	56	2
<b>Gesamt</b>	<b>207</b>	<b>9</b>	<b>223</b>	<b>9</b>	<b>212</b>	<b>8</b>	<b>212</b>	<b>8</b>	<b>212</b>	<b>8</b>
<b>ZR</b>	3,45		3,72		3,54		3,54		3,54	

Auf Grundlage dieser Tabellen kann zusammenfassend für die Grundschule Biederitz festgehalten werden, dass sie den Richtwert zur Festlegung der Einzügigkeit für die jeweils einzuschulenden Kinder von min. 15 einzuschulenden Schüler/innen erreicht. Folglich erfüllt sie die vorgeschriebene Regelzügigkeit für die Schuljahre 2022/23 bis 2026/27 (mittelfristige Planung), sowie auch für die Schuljahre 2027/28 bis 2031/32 (Langzeitprognose).

### Raumbestand

Art des Unterrichtsraums	Anzahl
Allgemeiner Unterrichtsraum	10
Fachspezifischer Unterrichtsraum	3
Sporthalle/ Sportraum	1
<b>Gesamt</b>	<b>14</b>

### 4.3.2 Grundschule Gerwisch

Schulnummer: 307103



<b>Anschrift der Schule</b>	<b>Schulträger</b>	<b>Eigentümer</b>
Grundschule Gerwisch Woltersdorfer Straße 1 39175 Gerwisch	Gemeinde Biederitz Berliner Straße 25 39175 Biederitz OT Heyrothsberge	<input checked="" type="checkbox"/> Gemeinde <input type="checkbox"/> Landkreis <input type="checkbox"/> Andere

#### *Orte des Schulbezirks*

<b>Ort ggf. mit Ortsteilen</b>	<b>Einwohnerzahl</b>
Gerwisch	2.555
Woltersdorf	328
<b>Gesamt</b>	<b>2.883</b>

**Grundschule / Strukturdaten des Schulbezirkes**

**Standort:** Gerwisch

**Name:** Grundschule Gerwisch

**Schul-Nr.:** 307103

Ifd. Nr.	Schulbezirk (Gemeinden, Ortsteile, Stadtteile)	Einwohner per 30.06.2018	Geburten (1)					Geburtenprognose (2)					
			14/15	15/16	16/17	17/18	18/19	19/20	20/21	21/22	22/23	22/23	
			21/22	22/23	23/24	24/25	25/26	26/27	27/28	28/29	29/30	29/30	
1	Gerwisch	2.555	24	19	23	23	24	23	23	23	23	23	(a)
2	Woltersdorf	328	2	4	5	2	4	3	3	3	3	3	(b)
3	-												
4													
5													
6													
7													
8													
9													
10													
<b>gesamt:</b>			<b>26</b>	<b>23</b>	<b>28</b>	<b>25</b>	<b>28</b>	<b>26</b>	<b>26</b>	<b>26</b>	<b>26</b>	<b>26</b>	

0.   -1.   -2.   -3.   -4.

- (1) Lebende, die im Zeitraum vom 01.07. bis 30.06. des Folgejahres geboren sind (nach Angaben des Einwohnermeldeamtes, 100 %)
- (2) Grundlage der Prognose ist die 6. reg. Bevölkerungsprognose
- (a) Geburtsjahr
- (b) Einschulungsjahr



## Allgemeiner Bedarf im Planungsgebiet

### Mittelfristige Planung

Klasse	Schuljahr									
	2022/23		2023/24		2024/25		2025/26		2026/27	
	Geburtsjahr									
	2015/16	Kl.	2016/17	Kl.	2017/18	Kl.	2018/19	Kl.	2019/20	Kl.
1	23	1	28	1	25	1	28	1	26	1
2	26	1	23	1	28	1	25	1	28	1
3	27	1	25	1	22	1	27	1	24	1
4	17	1	26	1	24	1	22	1	26	1
<b>Gesamt</b>	<b>93</b>	<b>4</b>	<b>102</b>	<b>4</b>	<b>99</b>	<b>4</b>	<b>101</b>	<b>4</b>	<b>104</b>	<b>4</b>
<b>ZR</b>	1,54		1,70		1,65		1,68		1,73	

### Langzeitprognose

Klasse	Schuljahr									
	2027/28		2028/29		2029/30		2030/31		2031/32	
	Geburtsjahr									
	2020/21	Kl.	2021/22	Kl.	2022/23	Kl.	2023/24	Kl.	2024/25	Kl.
1	26	1	26	1	26	1	26	1	26	1
2	26	1	26	1	26	1	26	1	26	1
3	27	1	25	1	25	1	25	1	25	1
4	24	1	26	1	24	1	24	1	24	1
<b>Gesamt</b>	<b>102</b>	<b>4</b>	<b>103</b>	<b>4</b>	<b>101</b>	<b>4</b>	<b>101</b>	<b>4</b>	<b>101</b>	<b>4</b>
<b>ZR</b>	1,70		1,71		1,68		1,68		1,68	

Auf Grundlage dieser Tabellen kann zusammenfassend für die Grundschule Gerwisch festgehalten werden, dass sie den Richtwert zur Festlegung der Einzügigkeit für die jeweils einzuschulenden Kinder von min. 15 einzuschulenden Schüler/innen erreicht. Folglich erfüllt sie die vorgeschriebene Regelzügigkeit für die Schuljahre 2022/23 bis 2026/27 (mittelfristige Planung), sowie auch für die Schuljahre 2027/28 bis 2031/32 (Langzeitprognose).

### Raumbestand

Art des Unterrichtsraums	Anzahl
Allgemeiner Unterrichtsraum	5
Fachspezifischer Unterrichtsraum	2
Sporthalle/ Sportraum	1
<b>Gesamt</b>	<b>8</b>

## 4.4 Stadt Burg

### 4.4.1 Grundschule „Albert Einstein“ Burg

Schulnummer: 305337



<b>Anschrift der Schule</b>	<b>Schulträger</b>	<b>Eigentümer</b>
Grundschule „Albert Einstein“ Kirchhofstraße 3 39288 Burg	Stadt Burg In der Alten Kaserne 2 39288 Burg	<input checked="" type="checkbox"/> Gemeinde <input type="checkbox"/> Landkreis <input type="checkbox"/> Andere

#### *Orte des Schulbezirks*

<b>Ort ggf. mit Ortsteilen</b>	<b>Einwohnerzahl</b>
Burg (anteilig)	-
Ihleburg	373
Parchau	933

**Grundschule / Strukturdaten des Schulbezirkes**

**Standort:** Burg

**Name:** Albert Einstein

**Schul-Nr.:** 305337

Ifd. Nr.	Schulbezirk (Gemeinde, Ortsteile, Stadtgebiet)	Einwohner per 30.06.2018	Geburten (1)					Geburtenprognose (2)				
			14/15	15/16	16/17	17/18	18/19	19/20	20/21	21/22	22/23	22/23
			21/22	22/23	23/24	24/25	25/26	26/27	27/28	28/29	29/30	29/30
1	Burg	22.648	57	58	50	50	55	54	54	54	54	54
2	OT Ihleburg	373	2	5	1	3	7	4	4	4	4	4
3	OT Parchau	933	3	7	10	7	6	7	7	7	7	7
4												
5												
6												
7												
8												
9												
<b>gesamt:</b>		<b>23.954</b>	<b>62</b>	<b>70</b>	<b>61</b>	<b>60</b>	<b>68</b>	<b>65</b>	<b>65</b>	<b>65</b>	<b>65</b>	<b>65</b>

(a)

(b)

0. -1. -2. -3. -4.

Lebende, die im Zeitraum vom 01.07. bis 30.06. des Folgejahres geboren sind (nach Angaben des Einwohnermeldeamtes, 100

(1) %)

(2) Grundlage der Prognose ist die 6. reg. Bevölkerungsprognose

(a) Geburtsjahr

(b) Einschulungsjahr

## Allgemeiner Bedarf im Planungsgebiet

### Mittelfristige Planung

Klasse	Schuljahr									
	2022/23		2023/24		2024/25		2025/26		2026/27	
	Geburtsjahr									
	2015/16	Kl.	2016/17	Kl.	2017/18	Kl.	2018/19	Kl.	2019/20	Kl.
1	70	3	61	3	60	3	68	3	65	3
2	56	2	63	3	55	2	54	2	61	3
3	65	3	56	2	63	3	55	2	54	2
4	62	3	63	3	54	2	61	3	53	2
<b>Gesamt</b>	<b>252</b>	<b>11</b>	<b>242</b>	<b>11</b>	<b>232</b>	<b>10</b>	<b>238</b>	<b>10</b>	<b>233</b>	<b>10</b>
<b>ZR</b>	4,21		4,04		3,86		3,96		3,88	

### Langzeitprognose

Klasse	Schuljahr									
	2027/28		2028/29		2029/30		2030/31		2031/32	
	Geburtsjahr									
	2020/21	Kl.	2021/22	Kl.	2022/23	Kl.	2023/24	Kl.	2024/25	Kl.
1	65	3	65	3	65	3	65	3	65	3
2	58	3	58	3	58	3	58	3	58	3
3	61	3	58	3	58	3	58	3	58	3
4	52	2	59	3	57	2	57	2	57	2
<b>Gesamt</b>	<b>237</b>	<b>11</b>	<b>241</b>	<b>12</b>	<b>238</b>	<b>11</b>	<b>238</b>	<b>11</b>	<b>238</b>	<b>11</b>
<b>ZR</b>	3,95		4,02		3,97		3,97		3,97	

Auf Grundlage dieser Tabellen kann zusammenfassend für die Grundschule „Albert Einstein“ festgehalten werden, dass sie den Richtwert zur Festlegung der Einzügigkeit für die jeweils einzuschulenden Kinder von min. 15 einzuschulenden Schüler/innen erreicht. Folglich erfüllt sie die vorgeschriebene Regelzügigkeit für die Schuljahre 2022/23 bis 2026/27 (mittelfristige Planung), sowie auch für die Schuljahre 2027/28 bis 2031/32 (Langzeitprognose).

### Raumbestand

Art des Unterrichtsraums	Anzahl
Allgemeiner Unterrichtsraum	12
Fachspezifischer Unterrichtsraum	3
Sporthalle/ Sportraum	1
<b>Gesamt</b>	<b>16</b>

#### **4.4.2 Grundschule Burg-Süd**

Schulnummer: 307093



<b>Anschrift der Schule</b>	<b>Schulträger</b>	<b>Eigentümer</b>
Grundschule Burg-Süd Yorckstraße 4 39288 Burg	Stadt Burg In der Alten Kaserne 2 39288 Burg	<input checked="" type="checkbox"/> Gemeinde <input type="checkbox"/> Landkreis <input type="checkbox"/> Andere

#### *Orte des Schulbezirks*

<b>Ort ggf. mit Ortsteilen</b>	<b>Einwohnerzahl</b>
Burg (anteilig) Detershagen	- 578

**Grundschule / Strukturdaten des Schulbezirkes**

**Standort:** Burg

**Name:** Burg-Süd

**Schul-Nr.:** 307093

lfd. Nr.	Schulbezirke (Gemeinde, Ortsteile, Stadtgebiet)	Einwohner per 30.06.2018	Geburten (1)					Geburtenprognose (2)				
			14/15	15/16	16/17	17/18	18/19	19/20	20/21	21/22	22/23	22/23
			21/22	22/23	23/24	24/25	25/26	26/27	27/28	28/29	29/30	29/30
1	Burg (anteilig)	22.648	56	50	53	47	51	51	51	51	51	51
2	OT Detershagen	578	5	5	2	3	6	4	4	4	4	4
3	OT Reesen	550	4	1	3	5	4	3	3	3	3	3
4												
5												
6												
7												
8												
9												
10												
	<b>gesamt:</b>	<b>23.776</b>	<b>65</b>	<b>56</b>	<b>58</b>	<b>55</b>	<b>61</b>	<b>58</b>	<b>58</b>	<b>58</b>	<b>58</b>	<b>58</b>

(a)

(b)

0. -1. -2. -3. -4.

Lebende, die im Zeitraum vom 01.07. bis 30.06. des Folgejahres geboren sind (nach Angaben des Einwohnermeldeamtes, 100

- (1) %)
- (2) Grundlage der Prognose ist die 6. reg. Bevölkerungsprognose
- (a) Geburtsjahr
- (b) Einschulungsjahr

## Allgemeiner Bedarf im Planungsgebiet

### Mittelfristige Planung

Klasse	Schuljahr									
	2022/23		2023/24		2024/25		2025/26		2026/27	
	Geburtsjahr									
	2015/16	Kl.	2016/17	Kl.	2017/18	Kl.	2018/19	Kl.	2019/20	Kl.
1	56	2	58	2	55	2	61	3	56	2
2	68	3	58	3	60	3	57	2	68	3
3	39	2	57	2	49	2	51	2	39	2
4	44	2	37	2	55	2	48	2	44	2
<b>Gesamt</b>	<b>206</b>	<b>9</b>	<b>211</b>	<b>9</b>	<b>220</b>	<b>9</b>	<b>217</b>	<b>9</b>	<b>206</b>	<b>9</b>
<b>ZR</b>	3,44		3,51		3,66		3,61		3,44	

### Langzeitprognose

Klasse	Schuljahr									
	2027/28		2028/29		2029/30		2030/31		2031/32	
	Geburtsjahr									
	2020/21	Kl.	2021/22	Kl.	2022/23	Kl.	2023/24	Kl.	2024/25	Kl.
1	58	2	58	2	58	2	58	2	58	2
2	60	3	60	3	60	3	60	3	60	3
3	51	2	51	2	51	2	51	2	51	2
4	47	2	49	2	49	2	49	2	49	2
<b>Gesamt</b>	<b>216</b>	<b>9</b>	<b>218</b>	<b>9</b>	<b>218</b>	<b>9</b>	<b>218</b>	<b>9</b>	<b>218</b>	<b>9</b>
<b>ZR</b>	3,60		3,64		3,64		3,64		3,64	

Auf Grundlage dieser Tabellen kann zusammenfassend für die Grundschule Burg Süd festgehalten werden, dass sie den Richtwert zur Festlegung der Einzügigkeit für die jeweils einzuschulenden Kinder von min. 15 einzuschulenden Schüler/innen erreicht. Folglich erfüllt sie die vorgeschriebene Regelzügigkeit für die Schuljahre 2022/23 bis 2026/27 (mittelfristige Planung), sowie auch für die Schuljahre 2027/28 bis 2031/32 (Langzeitprognose).

### Raumbestand

Art des Unterrichtsraums	Anzahl
Allgemeiner Unterrichtsraum	11
Fachspezifischer Unterrichtsraum	3
Sporthalle/ Sportraum	1
<b>Gesamt</b>	<b>15</b>

#### 4.4.3 Grundschule „Johann Heinrich Pestalozzi“ Burg

Schulnummer: 305326



<b>Anschrift der Schule</b>	<b>Schulträger</b>	<b>Eigentümer</b>
Grundschule „J. H. Pestalozzi“ Kapellenstraße 8-12 39288 Burg	Stadt Burg In der Alten Kaserne 2 39288 Burg	<input checked="" type="checkbox"/> Gemeinde <input type="checkbox"/> Landkreis <input type="checkbox"/> Andere

*Orte des Schulbezirks*

<b>Ort ggf. mit Ortsteilen</b>	<b>Einwohnerzahl</b>
Burg (anteilig)	-



**Grundschule / Strukturdaten des Schulbezirkes**

**Standort:** Burg

**Name:** "Johann Heinrich Pestalozzi"

**Schul-Nr.:** 305326

Ifd. Nr	Schulbezirk (Gemeinde, Ortsteile, Satdtgebiet)	Einwohner per 30.06.2018	Geburten (1)					Geburtenprognose (2)				
			14/15	15/16	16/17	17/18	18/19	19/20	20/21	21/22	22/23	22/23
			21/22	22/23	23/24	24/25	25/26	26/27	27/28	28/29	29/30	29/30
1	Burg (anteilig)	22.648	59	72	60	56	58	61	61	61	61	61
2	OT Madel		0	0	0	0	0	0	0	0	0	0
3	OT Gütter		1	0	1	1	1	1	1	1	1	1
4												
5												
6												
7												
8												
9												
10												
	<b>gesamt:</b>		<b>60</b>	<b>72</b>	<b>61</b>	<b>57</b>	<b>59</b>	<b>62</b>	<b>62</b>	<b>62</b>	<b>62</b>	<b>62</b>

(a)

(b)

0. -1. -2. -3. -4.

Lebende, die im Zeitraum vom 01.07. bis 30.06. des Folgejahres geboren sind (nach Angaben des Einwohnermeldeamtes, 100

- (1) %)
- (2) Grundlage der Prognose ist die 6. reg. Bevölkerungsprognose
- (a) Geburtsjahr
- (b) Einschulungsjahr

## Allgemeiner Bedarf im Planungsgebiet

### Mittelfristige Planung

Klasse	Schuljahr									
	2022/23		2023/24		2024/25		2025/26		2026/27	
	Geburtsjahr									
	2015/16	Kl.	2016/17	Kl.	2017/18	Kl.	2018/19	Kl.	2019/20	Kl.
1	72	3	61	3	57	2	59	3	62	3
2	57	2	69	3	58	2	54	2	56	2
3	56	2	52	2	62	3	53	2	49	2
4	55	2	56	2	51	2	62	3	52	2
<b>Gesamt</b>	<b>241</b>	<b>9</b>	<b>237</b>	<b>10</b>	<b>229</b>	<b>9</b>	<b>228</b>	<b>10</b>	<b>220</b>	<b>9</b>
<b>ZR</b>	4,02		3,95		3,81		3,80		3,66	

### Langzeitprognose

Klasse	Schuljahr									
	2027/28		2028/29		2029/30		2030/31		2031/32	
	Geburtsjahr									
	2020/21	Kl.	2021/22	Kl.	2022/23	Kl.	2023/24	Kl.	2024/25	Kl.
1	62	3	62	3	62	3	62	3	62	3
2	59	3	59	3	59	3	59	3	59	3
3	51	2	54	2	54	2	54	2	54	2
4	49	2	50	2	53	2	53	2	53	2
<b>Gesamt</b>	<b>221</b>	<b>10</b>	<b>225</b>	<b>10</b>	<b>228</b>	<b>10</b>	<b>228</b>	<b>10</b>	<b>228</b>	<b>10</b>
<b>ZR</b>	3,68		3,75		3,80		3,80		3,80	

Auf Grundlage dieser Tabellen kann zusammenfassend für die Grundschule „J. H. Pestalozzi“ festgehalten werden, dass sie den Richtwert zur Festlegung der Einzügigkeit für die jeweils einzuschulenden Kinder von min. 15 einzuschulenden Schüler/innen erreicht. Folglich erfüllt sie die vorgeschriebene Regelzügigkeit für die Schuljahre 2022/23 bis 2026/27 (mittelfristige Planung), sowie auch für die Schuljahre 2027/28 bis 2031/32 (Langzeitprognose).

### Raumbestand

Art des Unterrichtsraums	Anzahl
Allgemeiner Unterrichtsraum	15
Fachspezifischer Unterrichtsraum	3
Sporthalle/ Sportraum	1
<b>Gesamt</b>	<b>19</b>

#### **4.4.4 Grundschule Niegripp**

Schulnummer: 305247



<b>Anschrift der Schule</b>	<b>Schulträger</b>	<b>Eigentümer</b>
Grundschule Niegripp Lindenstraße 3 39288 Burg OT Niegripp	Stadt Burg In der Alten Kaserne 2 39288 Burg	<input checked="" type="checkbox"/> Gemeinde <input type="checkbox"/> Landkreis <input type="checkbox"/> Andere

#### *Orte des Schulbezirks*

<b>Ort ggf. mit Ortsteilen</b>	<b>Einwohnerzahl</b>
Niegripp	1.033
Schartau	667
Burg (teilweise)	
<b>Gesamt</b>	<b>1.700</b>

**Grundschule / Strukturdaten des Schulbezirkes**

**Standort:** Niegripp

**Name:** Grundschule Niegripp

**Schul-Nr.:** 305247

lfd.	Schulbezirk (Gemeinde, Ortsteile, Stadtteile)	Einwohner per 30.06.2018	Geburten (1)					Geburtenprognose (2)				
			14/15	15/16	16/17	17/18	18/19	19/20	20/21	21/22	22/23	22/23
			21/22	22/23	23/24	24/25	25/26	26/27	27/28	28/29	29/30	29/30
1	OT Niegripp	1.033	6	8	16	10	4	9	9	9	9	9
2	OT Schartau	667	9	3	5	4	5	5	5	5	5	5
3	Burg teilweise		3	1	1	1	1	1	1	1	1	1
4												
5												
6												
7												
8												
9												
10												
<b>gesamt:</b>		<b>1.700</b>	<b>18</b>	<b>12</b>	<b>22</b>	<b>15</b>	<b>10</b>	<b>15</b>	<b>15</b>	<b>15</b>	<b>15</b>	<b>15</b>

(a)

(b)

0. -1. -2. -3. -4.

Lebende, die im Zeitraum vom 01.07. bis 30.06. des Folgejahres geboren sind (nach Angaben des Einwohnermeldeamtes, 100

- (1) %)
- (2) Grundlage der Prognose ist die 6. reg. Bevölkerungsprognose
- (a) Geburtsjahr
- (b) Einschulungsjahr

## Allgemeiner Bedarf im Planungsgebiet

### Mittelfristige Planung

Klasse	Schuljahr									
	2022/23		2023/24		2024/25		2025/26		2026/27	
	Geburtsjahr									
	2015/16	Kl.	2016/17	Kl.	2017/18	Kl.	2018/19	Kl.	2019/20	Kl.
1	12	1	22	1	15	1	10	1	15	1
2	17	1	11	1	20	1	14	1	9	1
3	13	1	16	1	11	1	20	1	14	1
4	23	1	13	1	17	1	11	1	21	1
<b>Gesamt</b>	<b>65</b>	<b>4</b>	<b>63</b>	<b>4</b>	<b>63</b>	<b>4</b>	<b>55</b>	<b>4</b>	<b>59</b>	<b>4</b>
<b>ZR</b>	1,08		1,05		1,05		0,92		0,98	

### Langzeitprognose

Klasse	Schuljahr									
	2027/28		2028/29		2029/30		2030/31		2031/32	
	Geburtsjahr									
	2020/21	Kl.	2021/22	Kl.	2022/23	Kl.	2023/24	Kl.	2024/25	Kl.
1	15	1	15	1	15	1	15	1	15	1
2	14	1	14	1	14	1	14	1	14	1
3	9	1	14	1	14	1	14	1	14	1
4	14	1	9	1	14	1	14	1	14	1
<b>Gesamt</b>	<b>52</b>	<b>4</b>	<b>52</b>	<b>4</b>	<b>57</b>	<b>4</b>	<b>57</b>	<b>4</b>	<b>57</b>	<b>4</b>
<b>ZR</b>	0,87		0,87		0,95		0,95		0,95	

Auf Grundlage dieser Tabellen kann zusammenfassend für die Grundschule Niegripp festgehalten werden, dass sie den Richtwert zur Festlegung der Einzügigkeit für die jeweils einzuschulenden Kinder von min. 15 einzuschulenden Schüler/innen wird in den Schuljahren 2022/23 bis 2024/25 erreicht, ab dem Schuljahr 2025/26 unterschreitet die Grundschule Niegripp den Richtwert von 15 einzuschulenden Schüler/innen, wobei im Schuljahr 2026/27 die wieder 15 Schüler/innen voraussichtlich eingeschult werden, jedoch bleibt die Schule mit Gesamtzahl von 59 Schüler/innen unter den geforderten 60. Folglich erfüllt sie die vorgeschriebene Regelzügigkeit für die Schuljahre 2022/23 bis 2024/25, jedoch nicht in den Schuljahren 2025/26 und 2026/27.

### Raumbestand

Art des Unterrichtsraums	Anzahl
Allgemeiner Unterrichtsraum	4
Fachspezifischer Unterrichtsraum	2
Sporthalle/ Sportraum	1
<b>Gesamt</b>	<b>7</b>

## 4.5 Gemeinde Elbe-Parey

### 4.5.1 Grundschulzentrum Elbe-Parey

Schulnummer: 302942



<b>Anschrift der Schule</b>	<b>Schulträger</b>	<b>Eigentümer</b>
Grundschulzentrum Elbe-Parey An der Heide 4a 39317 Elbe-Parey OT Güsen	Gemeinde Elbe-Parey Ernst-Thälmann-Straße 15 39317 Parey	<input checked="" type="checkbox"/> Gemeinde <input type="checkbox"/> Landkreis <input type="checkbox"/> Andere

#### Orte des Schulbezirks

<b>Ort ggf. mit Ortsteilen</b>	<b>Einwohnerzahl</b>
Bergzow	608
Derben	810
Ferchland	563
Güsen	1.767
Hohenseeden	402
Parey	2.094
Zerben	280
<b>Gesamt</b>	<b>6.524</b>

**Grundschule / Strukturdaten des Schulbezirkes**

**Standort:** Güssen

**Name:** Grundschulzentrum Elbe-Parey

**Schul-Nr.:** 302942

Ifd. Nr.	Schulbezirk (Gemeinde, Ortsteile, Stadtgebiet)	Einwohner per 30.06.2018	Geburten (1)					Geburtenprognose (2)					
			14/15	15/16	16/17	17/18	18/19	19/20	20/21	21/22	22/23	22/23	
			21/22	22/23	23/24	24/25	25/26	26/27	27/28	28/29	29/30	29/30	
1	Parey	2.094	13	17	19	10	10	14	14	14	14	14	(a)
2	Hohenseeden	402	3	9	4	2	2	4	4	4	4	4	
3	Zerben	280	2	3	3	1	2	2	2	2	2	2	
4	Güssen	1.767	9	17	11	21	6	13	13	13	13	13	
5	Bergzow	608	7	2	9	5	2	5	5	5	5	5	
6	Ferchland	563	7	4	7	3	4	5	5	5	5	5	
7	Derben	810	5	4	3	5	5	4	4	4	4	4	
8	OT Neuderben		0	1	2	0	1	1	1	1	1	1	(b)
<b>gesamt:</b>			<b>46</b>	<b>57</b>	<b>58</b>	<b>47</b>	<b>32</b>	<b>48</b>	<b>48</b>	<b>48</b>	<b>48</b>	<b>48</b>	

0.    -1.    -2.    -3.    -4.

Lebende, die im Zeitraum vom 01.07. bis 30.06. des Folgejahres geboren sind (nach Angaben des Einwohnermeldeamtes, 100

- (1) %)
- (2) Grundlage der Prognose ist die 6. reg. Bevölkerungsprognose
- (a) Geburtsjahr
- (b) Einschulungsjahr

## Allgemeiner Bedarf im Planungsgebiet

### Mittelfristige Planung

Klasse	Schuljahr									
	2022/23		2023/24		2024/25		2025/26		2026/27	
	Geburtsjahr									
	2015/16	Kl.	2016/17	Kl.	2017/18	Kl.	2018/19	Kl.	2019/20	Kl.
1	57	2	58	2	47	2	32	2	51	2
2	40	2	49	2	50	2	40	2	28	1
3	54	2	38	2	47	2	48	2	38	2
4	57	2	52	2	36	2	45	2	45	2
<b>Gesamt</b>	<b>208</b>	<b>8</b>	<b>196</b>	<b>8</b>	<b>180</b>	<b>8</b>	<b>164</b>	<b>8</b>	<b>162</b>	<b>7</b>
<b>ZR</b>	3,46		3,27		2,99		2,74		2,71	

### Langzeitprognose

Klasse	Schuljahr									
	2027/28		2028/29		2029/30		2030/31		2031/32	
	Geburtsjahr									
	2020/21	Kl.	2021/22	Kl.	2022/23	Kl.	2023/24	Kl.	2024/25	Kl.
1	48	2	48	2	48	2	48	2	48	2
2	41	2	41	2	41	2	41	2	41	2
3	26	1	39	2	39	2	39	2	39	2
4	37	2	25	1	38	2	38	2	38	2
<b>Gesamt</b>	<b>152</b>	<b>7</b>	<b>154</b>	<b>7</b>	<b>166</b>	<b>8</b>	<b>166</b>	<b>8</b>	<b>166</b>	<b>8</b>
<b>ZR</b>	2,54		2,56		2,77		2,77		2,77	

Auf Grundlage dieser Tabellen kann zusammenfassend für das Grundschulzentrum Elbe Parey festgehalten werden, dass sie den Richtwert zur Festlegung der Einzügigkeit für die jeweils einzuschulenden Kinder von min. 15 einzuschulenden Schüler/innen erreicht. Folglich erfüllt sie die vorgeschriebene Regelzügigkeit für die Schuljahre 2022/23 bis 2026/27 (mittelfristige Planung), sowie auch für die Schuljahre 2027/28 bis 2031/32 (Langzeitprognose).

### Raumbestand

Art des Unterrichtsraums	Anzahl
Allgemeiner Unterrichtsraum	12
Fachspezifischer Unterrichtsraum	3
Sporthalle/ Sportraum	2
<b>Gesamt</b>	<b>17</b>



## 4.6 Stadt Genthin

### 4.6.1 Grundschule „A. Diesterweg“ Genthin

Schulnummer: 302920



<b>Anschrift der Schule</b>	<b>Schulträger</b>	<b>Eigentümer</b>
Grundschule „A. Diesterweg“ Jungfernsteg 2a 39307 Genthin	Stadt Genthin Marktplatz 3 39307 Genthin	<input checked="" type="checkbox"/> Gemeinde <input type="checkbox"/> Landkreis <input type="checkbox"/> Andere

#### *Orte des Schulbezirks*

<b>Ort ggf. mit Ortsteilen</b>	<b>Einwohnerzahl</b>
Genthin (anteilig) Parchen	- 825

**Grundschule / Strukturdaten des Schulbezirkes**

**Standort:** Genthin

**Name:** "A. Diesterweg"

**Schul-Nr.:** 302920

lfd. Nr.	Schulbezirk (Gemeinde, Ortsteile, Stadtgebiete)	Einwohner per 30.6.2020	Geburten (1)					Geburtenprognose (2)				
			14/15	15/16	16/17	17/18	18/19	19/20	20/21	21/22	22/23	22/23
			21/22	22/23	23/24	24/25	25/26	26/27	27/28	28/29	29/30	29/30
1	Genthin	825	19	13	22	18	10	16	16	16	16	16
3	Parchen (Ortschaft)		10	4	5	5	4	6	6	6	6	6
2	OT Wiechenberg		0	0	0	0	0	0	0	0	0	0
4												
5												
6												
7												
8												
9												
10												
<b>gesamt:</b>			<b>29</b>	<b>17</b>	<b>27</b>	<b>23</b>	<b>14</b>	<b>22</b>	<b>22</b>	<b>22</b>	<b>22</b>	<b>22</b>

0.   -1.   -2.   -3.   -4.

(1) Lebende, die im Zeitraum vom 01.07. bis 30.06. des Folgejahres geboren sind (nach Angaben des Einwohnermeldeamtes, 100 %)

(2) Grundlage der Prognose ist die 6. reg. Bevölkerungsprognose

(a) Geburtsjahr

(b) Einschulungsjahr

## Allgemeiner Bedarf im Planungsgebiet

### Mittelfristige Planung

Klasse	Schuljahr									
	2022/23		2023/24		2024/25		2025/26		2026/27	
	Geburtsjahr									
	2015/16	Kl.	2016/17	Kl.	2017/18	Kl.	2018/19	Kl.	2019/20	Kl.
1	17	1	27	1	23	1	14	1	22	1
2	27	1	16	1	25	1	21	1	13	1
3	17	1	27	1	16	1	25	1	22	1
4	26	1	15	1	25	1	14	1	23	1
<b>Gesamt</b>	<b>86</b>	<b>4</b>	<b>85</b>	<b>4</b>	<b>89</b>	<b>4</b>	<b>75</b>	<b>4</b>	<b>79</b>	<b>4</b>
<b>ZR</b>	1,44		1,42		1,48		1,25		1,32	

### Langzeitprognose

Klasse	Schuljahr									
	2027/28		2028/29		2029/30		2030/31		2031/32	
	Geburtsjahr									
	2020/21	Kl.	2021/22	Kl.	2022/23	Kl.	2023/24	Kl.	2024/25	Kl.
1	22	1	22	1	22	1	22	1	22	1
2	20	1	20	1	20	1	20	1	20	1
3	13	1	21	1	21	1	21	1	21	1
4	20	1	12	1	19	1	19	1	19	1
<b>Gesamt</b>	<b>75</b>	<b>4</b>	<b>75</b>	<b>4</b>	<b>82</b>	<b>4</b>	<b>82</b>	<b>4</b>	<b>82</b>	<b>4</b>
<b>ZR</b>	1,25		1,25		1,36		1,36		1,36	

Auf Grundlage dieser Tabellen kann zusammenfassend für die Grundschule „A. Diesterweg“ festgehalten werden, dass sie den Richtwert zur Festlegung der Einzügigkeit für die jeweils einzuschulenden Kinder von min. 15 einzuschulenden Schüler/innen im Durchschnitt erreicht. Lediglich im Schuljahr 2025/26 werden voraussichtlich 14 Schüler/innen eingeschult, wobei auch hier weiterhin deutlich über 60 Schüler/innen an der Schule beschult werden. Folglich erfüllt sie die vorgeschriebene Regelzügigkeit für die Schuljahre 2022/23 bis 2026/27 (mittelfristige Planung), sowie auch für die Schuljahre 2027/28 bis 2031/32 (Langzeitprognose). Die Stadt Genthin plant eine Änderung der Schuleinzugsgebiete, hierbei wird auch Augenmerk auf die Einhaltung der Anzahl der einzuschulenden Kinder.

### Raumbestand

Art des Unterrichtsraums	Anzahl
Allgemeiner Unterrichtsraum	7
Fachspezifischer Unterrichtsraum	1
Sporthalle/ Sportraum	1
<b>Gesamt</b>	<b>9</b>

#### **4.6.2 Grundschule „Ludwig Uhland“ Genthin**

Schulnummer: 302987



<b>Anschrift der Schule</b>	<b>Schulträger</b>	<b>Eigentümer</b>
Grundschule „Ludwig Uhland“ Guerickestraße 11 39307 Genthin	Stadt Genthin Marktplatz 3 39307 Genthin	<input checked="" type="checkbox"/> Gemeinde <input type="checkbox"/> Landkreis <input type="checkbox"/> Andere

#### *Orte des Schulbezirks*

<b>Ort ggf. mit Ortsteilen</b>	<b>Einwohnerzahl</b>
Genthin (anteilig)	-
Fienerode	58
Mützel	622

**Grundschule / Strukturdaten des Schulbezirkes**

**Standort:** Genthin

**Name:** "Ludwig Uhland"

**Schul-Nr.:** 302987

Ifd. Nr.	Schulbezirk (Gemeinde, Ortsteil, Stadtgebiet)	Einwohner per 30.06.2020	Geburten (1)					Geburtenprognose (2)				
			14/15	15/16	16/17	17/18	18/19	19/20	20/21	21/22	22/23	22/23
			21/22	22/23	23/24	24/25	25/26	26/27	27/28	28/29	29/30	29/30
1	Genthin (anteilig)	622	33	30	32	41	30	33	33	33	33	33
2	Fienerode		0	0	0	1	0	0	0	0	0	0
4	Mützel		4	7	9	5	8	7	7	7	7	7
5	OT Hüttermühle		0	2	1	1	2	1	1	1	1	1
6												
7												
8												
9												
10												
	<b>gesamt:</b>	<b>680</b>	<b>37</b>	<b>39</b>	<b>42</b>	<b>48</b>	<b>40</b>	<b>41</b>	<b>41</b>	<b>41</b>	<b>41</b>	<b>41</b>

(a)

(b)

0.   -1.   -2.   -3.   -4.

(1) Lebende, die im Zeitraum vom 01.07. bis 30.06. des Folgejahres geboren sind (nach Angaben des Einwohnermeldeamtes, 100 %)

(2) Grundlage der Prognose ist die 6. reg. Bevölkerungsprognose

(a) Geburtsjahr

(b) Einschulungsjahr

## Allgemeiner Bedarf im Planungsgebiet

### Mittelfristige Planung

Klasse	Schuljahr									
	2022/23		2023/24		2024/25		2025/26		2026/27	
	Geburtsjahr									
	2015/16	Kl.	2016/17	Kl.	2017/18	Kl.	2018/19	Kl.	2019/20	Kl.
1	39	2	42	2	48	2	40	2	41	2
2	35	2	37	2	40	2	45	2	38	2
3	33	2	31	2	33	2	35	2	40	2
4	47	2	32	2	30	2	32	2	35	2
<b>Gesamt</b>	<b>154</b>	<b>8</b>	<b>142</b>	<b>8</b>	<b>151</b>	<b>8</b>	<b>153</b>	<b>8</b>	<b>154</b>	<b>8</b>
<b>ZR</b>	2,57		2,37		2,52		2,55		2,56	

### Langzeitprognose

Klasse	Schuljahr									
	2027/28		2028/29		2029/30		2030/31		2031/32	
	Geburtsjahr									
	2020/21	Kl.	2021/22	Kl.	2022/23	Kl.	2023/24	Kl.	2024/25	Kl.
1	41	2	41	2	41	2	41	2	41	2
2	39	2	39	2	39	2	39	2	39	2
3	34	2	35	2	35	2	35	2	35	2
4	40	2	33	2	34	2	34	2	34	2
<b>Gesamt</b>	<b>153</b>	<b>8</b>	<b>147</b>	<b>8</b>	<b>148</b>	<b>8</b>	<b>148</b>	<b>8</b>	<b>148</b>	<b>8</b>
<b>ZR</b>	2,55		2,45		2,47		2,47		2,47	

Auf Grundlage dieser Tabellen kann zusammenfassend für die Grundschule „L. Uhland“ festgehalten werden, dass sie den Richtwert zur Festlegung der Einzügigkeit für die jeweils einzuschulenden Kinder von min. 15 einzuschulenden Schüler/innen erreicht. Folglich erfüllt sie die vorgeschriebene Regelzügigkeit für die Schuljahre 2022/23 bis 2026/27 (mittelfristige Planung), sowie auch für die Schuljahre 2027/28 bis 2031/32 (Langzeitprognose).

### Raumbestand

Art des Unterrichtsraums	Anzahl
Allgemeiner Unterrichtsraum	11
Fachspezifischer Unterrichtsraum	7
Sporthalle/ Sportraum	1
<b>Gesamt</b>	<b>19</b>

### 4.6.3 Grundschule „Stadtmitte“ Genthin

Schulnummer: 302918



<b>Anschrift der Schule</b>	<b>Schulträger</b>	<b>Eigentümer</b>
Grundschule Stadtmitte Genthin Jahnstraße 4 39307 Genthin	Stadt Genthin Marktplatz 3 39307 Genthin	<input checked="" type="checkbox"/> Gemeinde <input type="checkbox"/> Landkreis <input type="checkbox"/> Andere

#### *Orte des Schulbezirks*

<b>Ort ggf. mit Ortsteilen</b>	<b>Einwohnerzahl</b>
Genthin (anteilig)	-
Kade	730
Karow	453

**Grundschule / Strukturdaten des Schulbezirkes**

**Standort:** Genthin

**Name:** Grundschule Stadtmitte

**Schul-Nr.:** 302918

Ifd. Nr.	Schulbezirk (Gemeinde, Ortsteil, Stadtgebiet)	Einwohner per 30.06.2020	Geburten (1)					Geburtenprognose (2)				
			14/15	15/16	16/17	17/18	18/19	19/20	20/21	21/22	22/23	22/23
			21/22	22/23	23/24	24/25	25/26	26/27	27/28	28/29	29/30	29/30
1	Genthin (anteilig)	730  453	26	27	25	22	30	26	26	26	26	26
2	OT Hagen		0	0	0	0	0	0	0	0	0	0
4	Kade		6	5	4	1	2	4	4	4	4	4
3	Karow		2	2	3	3	6	3	3	3	3	3
5												
6												
7												
8												
9												
<b>gesamt:</b>			<b>34</b>	<b>34</b>	<b>32</b>	<b>26</b>	<b>38</b>	<b>33</b>	<b>33</b>	<b>33</b>	<b>33</b>	<b>33</b>

(a)

(b)

0.    -1.    -2.    -3.    -4.

- (1) Lebende, die im Zeitraum vom 01.07. bis 30.06. des Folgejahres geboren sind (nach Angaben des Einwohnermeldeamtes, 100 %)
- (2) Grundlage der Prognose ist die 6. reg. Bevölkerungsprognose
- (a) Geburtsjahr
- (b) Einschulungsjahr



## Allgemeiner Bedarf im Planungsgebiet

### Mittelfristige Planung

Klasse	Schuljahr									
	2022/23		2023/24		2024/25		2025/26		2026/27	
	Geburtsjahr									
	2015/16	Kl.	2016/17	Kl.	2017/18	Kl.	2018/19	Kl.	2019/20	Kl.
1	34	1	32	2	26	1	38	2	33	2
2	32	2	32	2	30	2	24	1	36	2
3	35	2	29	1	29	1	27	1	22	1
4	28	1	30	2	24	1	24	1	23	1
<b>Gesamt</b>	<b>129</b>	<b>6</b>	<b>122</b>	<b>7</b>	<b>109</b>	<b>5</b>	<b>113</b>	<b>5</b>	<b>113</b>	<b>6</b>
<b>ZR</b>	2,15		2,04		1,81		1,89		1,89	

### Langzeitprognose

Klasse	Schuljahr									
	2027/28		2028/29		2029/30		2030/31		2031/32	
	Geburtsjahr									
	2020/21	Kl.	2021/22	Kl.	2022/23	Kl.	2023/24	Kl.	2024/25	Kl.
1	33	2	33	2	33	2	33	2	33	2
2	31	2	31	2	31	2	31	2	31	2
3	32	2	28	1	28	1	28	1	28	1
4	18	1	27	1	23	1	23	1	23	1
<b>Gesamt</b>	<b>114</b>	<b>7</b>	<b>119</b>	<b>6</b>	<b>115</b>	<b>6</b>	<b>115</b>	<b>6</b>	<b>115</b>	<b>6</b>
<b>ZR</b>	1,91		1,98		1,92		1,92		1,92	

Auf Grundlage dieser Tabellen kann zusammenfassend für die Grundschule Stadtmitte festgehalten werden, dass sie den Richtwert zur Festlegung der Einzügigkeit für die jeweils einzuschulenden Kinder von min. 15 einzuschulenden Schüler/innen erreicht. Folglich erfüllt sie die vorgeschriebene Regelzügigkeit für die Schuljahre 2022/23 bis 2026/27 (mittelfristige Planung), sowie auch für die Schuljahre 2027/28 bis 2031/32 (Langzeitprognose).

### Raumbestand

Art des Unterrichtsraums	Anzahl
Allgemeiner Unterrichtsraum	8
Fachspezifischer Unterrichtsraum	4
Sporthalle/ Sportraum	0
<b>Gesamt</b>	<b>12</b>

#### **4.6.4 Grundschule Tuchein**

Schulnummer: 303087



<b>Anschrift der Schule</b>	<b>Schulträger</b>	<b>Eigentümer</b>
Grundschule Tuchein Schulstraße 5 39307 Tuchein	Stadt Genthin Marktplatz 3 39307 Genthin	<input checked="" type="checkbox"/> Gemeinde <input type="checkbox"/> Landkreis <input type="checkbox"/> Andere

#### *Orte des Schulbezirks*

<b>Ort ggf. mit Ortsteilen</b>	<b>Einwohnerzahl</b>
Tuchein	1.239
Paplitz	316
Gladau	623
Magdeburgerforth	217
Schopsdorf	232
<b>Gesamt</b>	<b>2.627</b>

**Grundschule / Strukturdaten des Schulbezirkes**

**Standort:** Tuchem

**Name:** Grundschule Tuchem

**Schul-Nr.:** 303087

Ifd. Nr.	Schulbezirk (Gemeinde, Ortsteil, Stadtgebiete)	Einwohner per 30.06.2020	Geburten (1)					Geburtenprognose (2)					
			14/15	15/16	16/17	17/18	18/19	19/20	20/21	21/22	22/23	22/23	
			21/22	22/23	23/24	24/25	25/26	26/27	27/28	28/29	29/30	29/30	
1	Tuchem	1.239	6	20	15	7	9	11	11	11	11	11	(a)
2	OT Wülpen		0	0	0	0	0	0	0	0	0	0	
3	OT Holzhaus		1	0	0	0	0	0	0	0	0	0	
4	OT Ringelsdorf		0	0	0	0	0	0	0	0	0	0	
5	Paplitz	316	2	1	2	3	4	2	2	2	2	2	
6	OT Gehlsdorf		0	0	0	0	0	0	0	0	0	0	
7	Gladau	623	5	4	4	3	1	3	3	3	3	3	
8	OT Dretzel		2	0	0	1	1	1	1	1	1	1	
9	OT Schattberge		1	0	0	0	2	1	1	1	1	1	
10	Magdeburgerforth	217	1	1	2	4	1	2	2	2	2	2	
11	Reesdorf	123	0	2	0	1	1	1	1	1	1	1	
12	Schopsdorf	232	1	2	2	1	1	1	1	1	1	1	
	<b>gesamt:</b>	<b>2.750</b>	<b>19</b>	<b>30</b>	<b>25</b>	<b>20</b>	<b>20</b>	<b>22</b>	<b>22</b>	<b>22</b>	<b>22</b>	<b>22</b>	

0.   -1.   -2.   -3.   -4.

(1) Lebende, die im Zeitraum vom 01.07. bis 30.06. des Folgejahres geboren sind (nach Angaben des Einwohnermeldeamtes, 100 %)

(2) Grundlage der Prognose ist die 6. reg. Bevölkerungsprognose

(a) Geburtsjahr

(b) Einschulungsjahr

## Allgemeiner Bedarf im Planungsgebiet

### Mittelfristige Planung

Klasse	Schuljahr									
	2022/23		2023/24		2024/25		2025/26		2026/27	
	Geburtsjahr									
	2015/16	Kl.	2016/17	Kl.	2017/18	Kl.	2018/19	Kl.	2019/20	Kl.
1	30	2	25	1	20	1	20	1	22	1
2	18	1	28	1	23	1	19	1	19	1
3	28	1	17	1	27	1	23	1	18	1
4	25	1	28	1	17	1	27	1	23	1
<b>Gesamt</b>	<b>101</b>	<b>5</b>	<b>98</b>	<b>4</b>	<b>88</b>	<b>4</b>	<b>88</b>	<b>4</b>	<b>81</b>	<b>4</b>
<b>ZR</b>	1,68		1,64		1,46		1,47		1,35	

### Langzeitprognose

Klasse	Schuljahr									
	2027/28		2028/29		2029/30		2030/31		2031/32	
	Geburtsjahr									
	2020/21	Kl.	2021/22	Kl.	2022/23	Kl.	2023/24	Kl.	2024/25	Kl.
1	22	1	22	1	22	1	22	1	22	1
2	21	1	21	1	21	1	21	1	21	1
3	18	1	20	1	20	1	20	1	20	1
4	18	1	18	1	20	1	20	1	20	1
<b>Gesamt</b>	<b>79</b>	<b>4</b>	<b>80</b>	<b>4</b>	<b>82</b>	<b>4</b>	<b>82</b>	<b>4</b>	<b>82</b>	<b>4</b>
<b>ZR</b>	1,31		1,34		1,37		1,37		1,37	

Auf Grundlage dieser Tabellen kann zusammenfassend für die Grundschule Tucheim festgehalten werden, dass sie den Richtwert zur Festlegung der Einzügigkeit für die jeweils einzuschulenden Kinder von min. 15 einzuschulenden Schüler/innen erreicht. Folglich erfüllt sie die vorgeschriebene Regelzügigkeit für die Schuljahre 2022/23 bis 2026/27 (mittelfristige Planung), sowie auch für die Schuljahre 2027/28 bis 2031/32 (Langzeitprognose).

### Raumbestand

Art des Unterrichtsraums	Anzahl
Allgemeiner Unterrichtsraum	6
Fachspezifischer Unterrichtsraum	2
Sporthalle/ Sportraum	1
<b>Gesamt</b>	<b>9</b>

## 4.7 Stadt Gommern

### 4.7.1 Grundschule „Am Weinberg“ Gommern

Schulnummer: 302356



Anschrift der Schule	Schulträger	Eigentümer
Grundschule „Am Weinberg“ Am Weinberg 7 39245 Gommern	Stadt Gommern Platz des Friedens 10 39245 Gommern	<input checked="" type="checkbox"/> Gemeinde <input type="checkbox"/> Landkreis <input type="checkbox"/> Andere

#### Orte des Schulbezirks

Ort ggf. mit Ortsteilen	Einwohnerzahl
Gommern	6.223
Dannigkow	613
Dornburg	255
Karith	173
Ladeburg	249
Leitzkau	873
Lübs	315
Menz	564
Nedlitz	654
Prödel	221
Vehlitze	331
Wahlitz	952
<b>Gesamt</b>	<b>11.423</b>

**Grundschule / Strukturdaten des Schulbezirkes**

**Standort:** Gommern

**Name:** "Am Weinberg"

**Schul-Nr.:** 302356

Ifd. Nr.	Schulbezirk (Gemeinde, Ortsteile, Stadtgebiete)	Einwohner per 30.06.2020	Geburten (1)					Geburtenprognose (2)					
			14/15	15/16	16/17	17/18	18/19	19/20	20/21	21/22	22/23	22/23	
			21/22	22/23	23/24	24/25	25/26	26/27	27/28	28/29	29/30	29/30	
1	Gommern	6.223	32	42	41	37	25	35	35	35	35	35	(a)
	OT Vogelsang		1	2	0	0	0	1	1	1	1	1	
2	Dannigkow	613	6	6	3	3	6	5	5	5	5	5	
	OT Kressow		0	1	0	0	0	0	0	0	0	0	
3	Vehliz	331	7	2	6	2	4	4	4	4	4	4	
4	Karith	173	1	4	0	1	3	2	2	2	2	2	
5	OT Pöthen		1	1	0	0	1	1	1	1	1	1	
6	Menz	564	7	6	6	4	2	5	5	5	5	5	
7	Wahlitz	952	8	9	3	8	6	7	7	7	7	7	
8	Ladeburg	249	2	1	6	3	2	3	3	3	3	3	
9	Leitzkau	873	12	11	6	5	7	8	8	8	8	8	
10	OT Hohenlochau		1	0	0	0	0	0	0	0	0	0	
11	Dornburg	255	0	2	6	0	5	3	3	3	3	3	
12	Lübs	315	0	3	5	3	6	3	3	3	3	3	
13	Prödel	221	2	2	2	1	3	2	2	2	2	2	
16	Nedlitz	654	5	7	10	5	7	7	7	7	7	7	
	<b>gesamt:</b>	<b>11.423</b>	<b>85</b>	<b>99</b>	<b>94</b>	<b>72</b>	<b>77</b>	<b>86</b>	<b>86</b>	<b>86</b>	<b>86</b>	<b>86</b>	

0. -1. -2. -3. -4.

(1) Lebende, die im Zeitraum vom 01.07. bis 30.06. des Folgejahres geboren sind (nach Angaben des Einwohnermeldeamtes, 100 %)

- (2) Grundlage der Prognose ist die 6. reg. Bevölkerungsprognose
- (a) Geburtsjahr
- (b) Einschulungsjahr

## Allgemeiner Bedarf im Planungsgebiet

### Mittelfristige Planung

Klasse	Schuljahr									
	2022/23		2023/24		2024/25		2025/26		2026/27	
	Geburtsjahr									
	2015/16	Kl.	2016/17	Kl.	2017/18	Kl.	2018/19	Kl.	2019/20	Kl.
1	99	4	94	4	72	3	77	3	86	3
2	83	3	96	4	92	4	70	3	75	3
3	82	3	80	3	93	4	88	4	68	3
4	84	3	82	3	80	3	93	4	88	4
<b>Gesamt</b>	<b>347</b>	<b>13</b>	<b>352</b>	<b>14</b>	<b>336</b>	<b>14</b>	<b>328</b>	<b>14</b>	<b>317</b>	<b>13</b>
<b>ZR</b>	5,79		5,87		5,60		5,47		5,28	

### Langzeitprognose

Klasse	Schuljahr									
	2027/28		2028/29		2029/30		2030/31		2031/32	
	Geburtsjahr									
	2020/21	Kl.	2021/22	Kl.	2022/23	Kl.	2023/24	Kl.	2024/25	Kl.
1	86	3	86	3	86	3	86	3	86	3
2	86	3	86	3	86	3	86	3	86	3
3	75	3	86	3	86	3	86	3	86	3
4	68	3	75	3	86	3	86	3	86	3
<b>Gesamt</b>	<b>315</b>	<b>12</b>	<b>333</b>	<b>12</b>	<b>344</b>	<b>12</b>	<b>344</b>	<b>12</b>	<b>344</b>	<b>12</b>
<b>ZR</b>	5,24		5,55		5,73		5,73		5,73	

Auf Grundlage dieser Tabellen kann zusammenfassend für die Grundschule „Am Weinberg“ festgehalten werden, dass sie den Richtwert zur Festlegung der Einzügigkeit für die jeweils einzuschulenden Kinder von min. 15 einzuschulenden Schüler/innen erreicht. Folglich erfüllt sie die vorgeschriebene Regelzügigkeit für die Schuljahre 2022/23 bis 2026/27 (mittelfristige Planung), sowie auch für die Schuljahre 2027/28 bis 2031/32 (Langzeitprognose).

### Raumbestand

Art des Unterrichtsraums	Anzahl
Allgemeiner Unterrichtsraum	18
Fachspezifischer Unterrichtsraum	1
Sporthalle/ Sportraum	1
<b>Gesamt</b>	<b>20</b>



## 4.8 Stadt Jerichow

### 4.8.1 Grundschule Jerichow

Schulnummer: 303017



<b>Anschrift der Schule</b>	<b>Schulträger</b>	<b>Eigentümer</b>
Grundschule Jerichow Rathausstraße 2 39319 Jerichow	Stadt Jerichow Karl-Liebknecht-Str. 10 39319 Jerichow	<input checked="" type="checkbox"/> Gemeinde <input type="checkbox"/> Landkreis <input type="checkbox"/> Andere

#### Orte des Schulbezirks

<b>Ort ggf. mit Ortsteilen</b>	<b>Einwohnerzahl</b>
Jerichow	6.823
Nielebock	225
Redekin	706
Wulkow	377
<b>Gesamt</b>	<b>8.131</b>

**Grundschule / Strukturdaten des Schulbezirkes**

**Standort:** Jerichow

**Name:** Grundschule Jerichow

**Schul-Nr.:** 303017

lfd. Nr.	Schulbezirk (Gemeinde, Ortsteile, Stadtgebiete)	Einwohner per 30.06.2020	Geburten (1)					Geburtenprognose (2)					
			14/15	15/16	16/17	17/18	18/19	19/20	20/21	21/22	22/23	22/23	
			21/22	22/23	23/24	24/25	25/26	26/27	27/28	28/29	29/30	29/30	
1	Jerichow	6.823	19	13	16	19	10	15	15	15	15	15	(a)
2	OT Klieznick		0	0	0	0	0	0	0	0	0	0	
3	OT Mangelsdorf		0	0	0	0	0	0	0	0	0	0	
4	OT Klein-Mangelsdorf		0	0	0	0	0	0	0	0	0	0	
5	OT Steinitz		0	0	0	0	0	0	0	0	0	0	
6	Redekin	706	5	6	4	6	3	5	5	5	5	5	
7	OT Neu-Redekin		0	0	0	0	0	0	0	0	0	0	
8	OT Scharteucke		0	0	0	0	0	0	0	0	0	0	
9	Wulkow	377	2	1	3	3	1	2	2	2	2	2	
10	OT Großwulkow		0	0	0	0	0	0	0	0	0	0	
11	OT Kleinwulkow		0	0	0	0	0	0	0	0	0	0	
12	OT Hohenbellin		0	0	0	0	0	0	0	0	0	0	
13	OT Altbellin		0	0	0	0	0	0	0	0	0	0	
14	OT Havemark		0	0	0	0	0	0	0	0	0	0	
15	OT Blockdamm		0	0	0	0	0	0	0	0	0	0	
16	Nielebock	225	0	0	1	0	0	0	0	0	0	0	
17	OT Seedorf		0	0	0	0	0	0	0	0	0	0	
	<b>gesamt:</b>	<b>8.131</b>	<b>26</b>	<b>20</b>	<b>24</b>	<b>28</b>	<b>14</b>	<b>22</b>	<b>22</b>	<b>22</b>	<b>22</b>	<b>22</b>	(b)

0.   -1.   -2.   -3.   -4.

- (1) Lebende, die im Zeitraum vom 01.07. bis 30.06. des Folgejahres geboren sind (nach Angaben des Einwohnermeldeamtes, 100 %)
- (2) Grundlage der Prognose ist die 6. reg. Bevölkerungsprognose
  - (a) Geburtsjahr
  - (b) Einschulungsjahr

## Allgemeiner Bedarf im Planungsgebiet

### Mittelfristige Planung

Klasse	Schuljahr									
	2022/23		2023/24		2024/25		2025/26		2026/27	
	Geburtsjahr									
	2015/16	KI.	2016/17	KI.	2017/18	KI.	2018/19	KI.	2019/20	KI.
1	20	1	24	1	28	1	14	1	22	1
2	23	1	17	1	21	1	24	1	12	1
3	19	1	21	1	16	1	19	1	23	1
4	23	1	17	1	19	1	15	1	18	1
<b>Gesamt</b>	<b>84</b>	<b>4</b>	<b>80</b>	<b>4</b>	<b>84</b>	<b>4</b>	<b>73</b>	<b>4</b>	<b>75</b>	<b>4</b>
<b>ZR</b>	1,41		1,33		1,41		1,21		1,24	

### Langzeitprognose

Klasse	Schuljahr									
	2027/28		2028/29		2029/30		2030/31		2031/32	
	Geburtsjahr									
	2020/21	KI.	2021/22	KI.	2022/23	KI.	2023/24	KI.	2024/25	KI.
1	22	1	22	1	22	1	22	1	22	1
2	19	1	19	1	19	1	19	1	19	1
3	11	1	18	1	18	1	18	1	18	1
4	21	1	10	1	16	1	16	1	16	1
<b>Gesamt</b>	<b>73</b>	<b>4</b>	<b>69</b>	<b>4</b>	<b>75</b>	<b>4</b>	<b>75</b>	<b>4</b>	<b>75</b>	<b>4</b>
<b>ZR</b>	1,22		1,16		1,25		1,25		1,25	

Auf Grundlage dieser Tabellen kann zusammenfassend für die Grundschule Jerichow festgehalten werden, dass sie den Richtwert zur Festlegung der Einzügigkeit für die jeweils einzuschulenden Kinder von min. 15 einzuschulenden Schüler/innen im Durchschnitt erreicht. Im Schuljahr 2025/26 wird es zu einem Unterschreiten der einzuschulenden Kinder kommen.

### Raumbestand

Art des Unterrichtsraums	Anzahl
Allgemeiner Unterrichtsraum	5
Fachspezifischer Unterrichtsraum	5
Sporthalle/ Sportraum	1
<b>Gesamt</b>	<b>11</b>

## 4.8.2 Grundschule Schlagenthin

Schulnummer: 303076



<b>Anschrift der Schule</b>	<b>Schulträger</b>	<b>Eigentümer</b>
Grundschule Schlagenthin Schulstraße 12 39307 Schlagenthin	Stadt Jerichow Karl-Liebknecht-Str. 10 39319 Jerichow	<input checked="" type="checkbox"/> Gemeinde <input type="checkbox"/> Landkreis <input type="checkbox"/> Andere

### *Orte des Schulbezirks*

<b>Ort ggf. mit Ortsteilen</b>	<b>Einwohnerzahl</b>
Brettin	803
Demsin	381
Klitsche	343
Roßdorf	520
Schlagenthin	832
Zabakuck	209
<b>Gesamt</b>	<b>3.088</b>

**Grundschule / Strukturdaten des Schulbezirkes**

**Standort:** Schlagenthin

**Name:** Grundschule Schlagenthin

**Schul-Nr.:** 303076

Ifd. Nr.	Schulbezirk (Gemeinde, Ortsteile, Stadtgebiete)	Einwohner per 30.06.2020	Geburten (1)					Geburtenprognose (2)				
			14/15	15/16	16/17	17/18	18/19	19/20	20/21	21/22	22/23	22/23
			21/22	22/23	23/24	24/25	25/26	26/27	27/28	28/29	29/30	29/30
1	Schlagenthin	832	6	7	7	11	6	7	7	7	7	7
2	OT Kuxwinkel		0	0	0	0	0	0	0	0	0	0
4	Klitsche	343	2	4	2	5	3	3	3	3	3	3
5	OT Altenklitsche		0	0	0	0	0	0	0	0	0	0
6	OT Neuenklitsche		0	0	0	0	0	0	0	0	0	0
8	Demsin	381	2	2	3	3	3	3	3	3	3	3
9	OT Großdemsin		0	0	0	0	0	0	0	0	0	0
10	OT Kleindemsin		0	0	0	0	0	0	0	0	0	0
11	OT Kleinwusterwitz		0	0	0	0	0	0	0	0	0	0
13	Brettin	803	2	10	2	4	7	5	5	5	5	5
15	OT Annenhof		0	0	0	0	0	0	0	0	0	0
15	Roßdorf	520	4	5	0	3	2	3	3	3	3	3
16	Zabakuck	209	2	0	3	4	1	2	2	2	2	2
17	OT Güssow		0	0	0	0	0	0	0	0	0	0
<b>gesamt:</b>		<b>3.088</b>	<b>18</b>	<b>28</b>	<b>17</b>	<b>30</b>	<b>22</b>	<b>23</b>	<b>23</b>	<b>23</b>	<b>23</b>	<b>23</b>

0.   -1.   -2.   -3.   -4.

(1) Lebende, die im Zeitraum vom 01.07. bis 30.06. des Folgejahres geboren sind (nach Angaben des Einwohnermeldeamtes, 100 %)

(2) Grundlage der Prognose ist die 6. reg. Bevölkerungsprognose

(a) Geburtsjahr                      '(b) Einschulung

## Allgemeiner Bedarf im Planungsgebiet

### Mittelfristige Planung

Klasse	Schuljahr									
	2022/23		2023/24		2024/25		2025/26		2026/27	
	Geburtsjahr									
	2015/16	Kl.	2016/17	Kl.	2017/18	Kl.	2018/19	Kl.	2019/20	Kl.
1	28	1	17	1	30	2	22	1	23	1
2	17	1	27	1	16	1	29	1	21	1
3	23	1	17	1	27	1	16	1	29	1
4	19	1	24	1	18	1	27	1	17	1
<b>Gesamt</b>	<b>87</b>	<b>4</b>	<b>84</b>	<b>4</b>	<b>90</b>	<b>5</b>	<b>94</b>	<b>4</b>	<b>89</b>	<b>4</b>
<b>ZR</b>	1,44		1,40		1,51		1,57		1,48	

### Langzeitprognose

Klasse	Schuljahr									
	2027/28		2028/29		2029/30		2030/31		2031/32	
	Geburtsjahr									
	2020/21	Kl.	2021/22	Kl.	2022/23	Kl.	2023/24	Kl.	2024/25	Kl.
1	23	1	23	1	23	1	23	1	23	1
2	22	1	22	1	22	1	22	1	22	1
3	21	1	22	1	22	1	22	1	22	1
4	29	2	22	1	23	1	23	1	23	1
<b>Gesamt</b>	<b>95</b>	<b>5</b>	<b>88</b>	<b>4</b>	<b>89</b>	<b>4</b>	<b>89</b>	<b>4</b>	<b>89</b>	<b>4</b>
<b>ZR</b>	1,59		1,47		1,49		1,49		1,49	

Auf Grundlage dieser Tabellen kann zusammenfassend für die Grundschule Schlagenthin festgehalten werden, dass sie den Richtwert zur Festlegung der Einzügigkeit für die jeweils einzuschulenden Kinder von min. 15 einzuschulenden Schüler/innen erreicht. Folglich erfüllt sie die vorgeschriebene Regelzügigkeit für die Schuljahre 2022/23 bis 2026/27 (mittelfristige Planung), sowie auch für die Schuljahre 2027/28 bis 2031/32 (Langzeitprognose).

### Raumbestand

Art des Unterrichtsraums	Anzahl
Allgemeiner Unterrichtsraum	5
Fachspezifischer Unterrichtsraum	3
Sporthalle/ Sportraum	1
<b>Gesamt</b>	<b>9</b>

## 4.9 Stadt Möckern

### 4.9.1 Grundschule Grabow

Schulnummer: 305260



<b>Anschrift der Schule</b>	<b>Schulträger</b>	<b>Eigentümer</b>
Grundschule Grabow Schulstraße 8 39291 Grabow	Stadt Möckern Am Markt 10 39291 Möckern	<input checked="" type="checkbox"/> Gemeinde <input type="checkbox"/> Landkreis <input type="checkbox"/> Andere

#### *Orte des Schulbezirks*

<b>Ort ggf. mit Ortsteilen</b>	<b>Einwohnerzahl</b>
Grabow	651
Drewitz	340
Dörnitz	216
Friedensau	452
Krüssau	213
Küsel	122
Rietzel	51
Stresow	121
Theeßen	521
Wüstenjerichow	97
<b>Gesamt</b>	<b>2.784</b>



**Grundschule / Strukturdaten des Schulbezirkes**

**Standort:** Grabow

**Name:** Grundschule Grabow

**Schul-Nr.:** 305260

Ifd. Nr.	Schulbezirk (Gemeinde, Ortsteile Stadtgebiet)	Einwohner per 30.06.2020	Geburten (1)					Geburtenprognose (2)					(a)
			14/15	15/16	16/17	17/18	18/19	19/20	20/21	21/22	22/23	22/23	
			21/22	22/23	23/24	24/25	25/26	26/27	27/28	28/29	29/30	29/30	
1	Grabow	651	5	8	4	3	3	5	5	5	5	5	
2	OT Kähnert		0	0	1	0	0	0	0	0	0	0	
3	OT Ziegelsdorf		1	0	1	3	0	1	1	1	1	1	
4	Dörnitz	216	2	1	3	1	1	2	2	2	2	2	
5	OT Altengrabow		0	0	0	0	0	0	0	0	0	0	
6	Drewitz	340	0	2	3	2	2	2	2	2	2	2	
7	Krüssau	213	1	1	1	2	2	1	1	1	1	1	
8	OT Brandenstein		0	1	0	1	0	0	0	0	0	0	
9	Küsel	122	1	2	1	5	1	2	2	2	2	2	
10	Rietzel	151	2	0	1	2	0	1	1	1	1	1	
11	Stresow	121	1	1	1	1	1	1	1	1	1	1	
12	Theeßen	521	8	4	5	3	2	4	4	4	4	4	
13	OT Räckendorf		0	1	0	0	1	0	0	0	0	0	
14	Wüstenjerichow	97	0	1	1	1	0	1	1	1	1	1	
15	OT Waldrogäsen		0	0	0	0	0	0	0	0	0	0	
16	Friedensau	452	1	1	2	6	3	3	3	3	3	3	
	<b>gesamt:</b>	<b>2.884</b>	<b>22</b>	<b>23</b>	<b>24</b>	<b>30</b>	<b>16</b>	<b>23</b>	<b>23</b>	<b>23</b>	<b>23</b>	<b>23</b>	

(1) Lebende, die im Zeitraum vom 01.07. bis 30.06. des Folgejahres geboren sind (nach Angaben des Einwohnermeldeamtes, 100 %)

(2) Grundlage der Prognose ist die 6. reg. Bevölkerungsprognose

(a) Geburtsjahr

(b) Einschulungsjahr

## Allgemeiner Bedarf im Planungsgebiet

### Mittelfristige Planung

Klasse	Schuljahr									
	2022/23		2023/24		2024/25		2025/26		2026/27	
	Geburtsjahr									
	2015/16	Kl.	2016/17	Kl.	2017/18	Kl.	2018/19	Kl.	2019/20	Kl.
1	24	1	26	1	31	2	18	1	25	1
2	24	1	24	1	26	1	31	2	18	1
3	29	1	24	1	24	1	26	1	31	2
4	23	1	29	1	24	1	24	1	26	1
<b>Gesamt</b>	<b>100</b>	<b>4</b>	<b>103</b>	<b>4</b>	<b>105</b>	<b>5</b>	<b>99</b>	<b>5</b>	<b>100</b>	<b>5</b>
<b>ZR</b>	1,67		1,72		1,75		1,65		1,67	

### Langzeitprognose

Klasse	Schuljahr									
	2027/28		2028/29		2029/30		2030/31		2031/32	
	Geburtsjahr									
	2020/21	Kl.	2021/22	Kl.	2022/23	Kl.	2023/24	Kl.	2024/25	Kl.
1	23	1	23	1	23	1	23	1	23	1
2	18	1	23	1	23	1	23	1	23	1
3	31	2	18	1	23	1	23	1	23	1
4	26	1	31	2	18	1	23	1	23	1
<b>Gesamt</b>	<b>98</b>	<b>5</b>	<b>95</b>	<b>5</b>	<b>87</b>	<b>4</b>	<b>92</b>	<b>4</b>	<b>92</b>	<b>4</b>
<b>ZR</b>	1,63		1,58		1,45		1,53		1,53	

Auf Grundlage dieser Tabellen kann zusammenfassend für die Grundschule Grabow festgehalten werden, dass sie den Richtwert zur Festlegung der Einzügigkeit für die jeweils einzuschulenden Kinder von min. 15 einzuschulenden Schüler/innen erreicht. Folglich erfüllt sie die vorgeschriebene Regelzügigkeit für die Schuljahre 2022/23 bis 2026/27 (mittelfristige Planung), sowie auch für die Schuljahre 2027/28 bis 2031/32 (Langzeitprognose).

### Raumbestand

Art des Unterrichtsraums	Anzahl
Allgemeiner Unterrichtsraum	5
Fachspezifischer Unterrichtsraum	4
Sporthalle/ Sportraum	1
<b>Gesamt</b>	<b>10</b>

#### 4.9.2 Grundschule Loburg

Schulnummer: 103478



<b>Anschrift der Schule</b>	<b>Schulträger</b>	<b>Eigentümer</b>
Grundschule Loburg Kirchstraße 2 39279 Loburg	Stadt Möckern Am Markt 10 39291 Möckern	<input checked="" type="checkbox"/> Gemeinde <input type="checkbox"/> Landkreis <input type="checkbox"/> Andere

#### *Orte des Schulbezirks*

<b>Ort ggf. mit Ortsteilen</b>	<b>Einwohnerzahl</b>
Loburg	2.007
Hobeck	382
Lübars	511
Rosian	472
Schweinitz	281
Zeppernick	567
<b>Gesamt</b>	<b>4.220</b>

**Grundschule / Strukturdaten des Schulbezirkes**

**Standort:** Loburg

**Name:** Grundschule Loburg

**Schul-Nr.:** 103478

Ifd. Nr.	Schulbezirk (Gemeinde, Ortsteil, Stadtgebiet)	Einwohner per 30.06.2020	Geburten (1)					Geburtenprognose (2)					
			14/15	15/16	16/17	17/18	18/19	19/20	20/21	21/22	22/23	22/23	
			21/22	22/23	23/24	24/25	25/26	26/27	27/28	28/29	29/30	29/30	
1	Loburg	2.007	20	16	14	19	15	17	17	17	17	17	(a)
2	OT Bomsdorf		2	0	0	0	2	1	1	1	1	1	
3	OT Rottenau		0	1	1	0	1	1	1	1	1	1	
4	OT Wahl		0	0	0	0	1	0	0	0	0	0	
5	Zeppernick	567	2	1	1	1	0	1	1	1	1	1	
6	OT Brietzke		1	0	1	1	0	1	1	1	1	1	
7	OT Dalchau		1	0	3	0	0	1	1	1	1	1	
8	OT Kalitz		3	0	0	0	0	1	0	0	0	0	
9	OT Wendgräben		0	0	0	0	0	0	0	0	0	0	
10	Hobeck	382	1	1	2	0	1	1	1	1	1	1	
11	OT Göbel		1	2	0	1	0	1	1	1	1	1	
12	OT Klepps		2	0	1	0	1	1	1	1	1	1	
13	Schweinitz	281	1	1	1	2	2	1	1	1	1	1	
14	Rosian	472	3	0	3	1	1	2	2	2	2	2	
15	OT Isterbies		1	0	0	1	1	1	1	1	1	1	
17	Lübars	511	4	3	4	1	2	3	3	3	3	3	
18	OT Klein Lübars		0	0	0	1	0	0	0	0	0	0	
19	OT Riesdorf		0	1	0	0	0	0	0	0	0	0	
	<b>gesamt:</b>	<b>4.220</b>	<b>42</b>	<b>26</b>	<b>31</b>	<b>28</b>	<b>27</b>	<b>33</b>	<b>32</b>	<b>32</b>	<b>32</b>	<b>32</b>	

0. -1. -2. -3. -4.

## Allgemeiner Bedarf im Planungsgebiet

### Mittelfristige Planung

Klasse	Schuljahr									
	2022/23		2023/24		2024/25		2025/26		2026/27	
	Geburtsjahr									
	2015/16	Kl.	2016/17	Kl.	2017/18	Kl.	2018/19	Kl.	2019/20	Kl.
1	25	1	31	2	28	1	27	1	34	2
2	43	2	24	1	30	2	27	1	26	1
3	36	2	43	2	24	1	29	2	27	1
4	29	1	35	2	41	2	23	1	29	1
<b>Gesamt</b>	<b>133</b>	<b>6</b>	<b>132</b>	<b>7</b>	<b>123</b>	<b>6</b>	<b>106</b>	<b>5</b>	<b>115</b>	<b>5</b>
ZR	2,21		2,21		2,04		1,77		1,91	

### Langzeitprognose

Klasse	Schuljahr									
	2027/28		2028/29		2029/30		2030/31		2031/32	
	Geburtsjahr									
	2020/21	Kl.	2021/22	Kl.	2022/23	Kl.	2023/24	Kl.	2024/25	Kl.
1	32	2	32	2	32	2	32	2	32	2
2	32	2	31	2	31	2	31	2	31	2
3	26	1	32	2	30	2	30	2	30	2
4	26	1	25	1	31	2	29	2	29	2
<b>Gesamt</b>	<b>116</b>	<b>6</b>	<b>120</b>	<b>7</b>	<b>124</b>	<b>8</b>	<b>122</b>	<b>8</b>	<b>122</b>	<b>8</b>
ZR	1,93		1,99		2,07		2,04		2,04	

Auf Grundlage dieser Tabellen kann zusammenfassend für die Grundschule Loburg festgehalten werden, dass sie den Richtwert zur Festlegung der Einzügigkeit für die jeweils einzuschulenden Kinder von min. 15 einzuschulenden Schüler/innen erreicht. Folglich erfüllt sie die vorgeschriebene Regelzügigkeit für die Schuljahre 2022/23 bis 2026/27 (mittelfristige Planung), sowie auch für die Schuljahre 2027/28 bis 2031/32 (Langzeitprognose).

### Raumbestand

Art des Unterrichtsraums	Anzahl
Allgemeiner Unterrichtsraum	8
Fachspezifischer Unterrichtsraum	2
Sporthalle/ Sportraum	1
<b>Gesamt</b>	<b>11</b>

### 4.9.3 Grundschule „Schloss Möckern“

Schulnummer: 305282



Anschrift der Schule	Schulträger	Eigentümer
Grundschule „Schloss Möckern“ Am Park 3 39291 Möckern	Stadt Möckern Am Markt 10 39291 Möckern	<input checked="" type="checkbox"/> Gemeinde <input type="checkbox"/> Landkreis <input type="checkbox"/> Andere

#### Orte des Schulbezirks

Ort ggf. mit Ortsteilen	Einwohnerzahl
Hohenziatz	560
Möckern	3.183
Wallwitz	192
<b>Gesamt</b>	<b>3.935</b>

**Grundschule / Strukturdaten des Schulbezirkes**

**Standort:** Möckern

**Name:** Grundschule Schloss Möckern

**Schul-Nr.:** 305282

Ifd. Nr.	Schulbezirk (Gemeinde, Ortsteil, Stadtgebiet)	Einwohner per 30.06.2020	Geburten (1)					Geburtenprognose (2)					
			14/15	15/16	16/17	17/18	18/19	19/20	20/21	21/22	22/23	22/23	
			21/22	22/23	23/24	24/25	25/26	26/27	27/28	28/29	29/30	29/30	
1	Möckern	3.183	30	23	22	31	25	26	26	26	26	26	(a)
2	OT Lütnitz		0	0	1	1	0	0	0	0	0	0	
3	OT Pabsdorf		2	3	1	0	1	1	1	1	1	1	
4	Hohenziatz	560	1	2	6	3	6	4	4	4	4	4	
5	OT Lüttgenziatz		1	0	1	1	1	1	1	1	1	1	
6	Wallwitz	192	2	4	3	2	0	2	2	2	2	2	(b)
7													
8													
9													
<b>gesamt:</b>		<b>3.935</b>	<b>36</b>	<b>32</b>	<b>34</b>	<b>38</b>	<b>33</b>	<b>34</b>	<b>34</b>	<b>34</b>	<b>34</b>	<b>34</b>	

0. -1. -2. -3. -4.

- (1) Lebende, die im Zeitraum vom 01.07. bis 30.06. des Folgejahres geboren sind (nach Angaben des Einwohnermeldeamtes, 100 %)
- (2) Grundlage der Prognose ist die 6. reg. Bevölkerungsprognose
- (a) Geburtsjahr
- (b) Einschulungsjahr

## Allgemeiner Bedarf im Planungsgebiet

### Mittelfristige Planung

Klasse	Schuljahr									
	2022/23		2023/24		2024/25		2025/26		2026/27	
	Geburtsjahr									
	2015/16	Kl.	2016/17	Kl.	2017/18	Kl.	2018/19	Kl.	2019/20	Kl.
1	32	2	34	2	38	2	33	2	34	2
2	34	2	30	2	32	2	36	2	31	2
3	31	2	32	2	29	1	30	2	34	2
4	33	2	33	2	34	2	30	2	32	2
<b>Gesamt</b>	<b>130</b>	<b>8</b>	<b>129</b>	<b>8</b>	<b>132</b>	<b>7</b>	<b>129</b>	<b>8</b>	<b>131</b>	<b>8</b>
<b>ZR</b>	2,16		2,15		2,20		2,15		2,18	

### Langzeitprognose

Klasse	Schuljahr									
	2027/28		2028/29		2029/30		2030/31		2031/32	
	Geburtsjahr									
	2020/21	Kl.	2021/22	Kl.	2022/23	Kl.	2023/24	Kl.	2024/25	Kl.
1	34	2	34	2	34	2	34	2	34	2
2	32	2	32	2	32	2	32	2	32	2
3	29	2	30	2	30	2	30	2	30	2
4	35	2	31	2	32	2	32	2	32	2
<b>Gesamt</b>	<b>131</b>	<b>8</b>	<b>127</b>	<b>8</b>	<b>128</b>	<b>8</b>	<b>128</b>	<b>8</b>	<b>128</b>	<b>8</b>
<b>ZR</b>	2,18		2,12		2,13		2,13		2,13	

Auf Grundlage dieser Tabellen kann zusammenfassend für die Grundschule „Schloss Möckern“ festgehalten werden, dass sie den Richtwert zur Festlegung der Einzügigkeit für die jeweils einzuschulenden Kinder von min. 15 einzuschulenden Schüler/innen erreicht. Folglich erfüllt sie die vorgeschriebene Regelzügigkeit für die Schuljahre 2022/23 bis 2026/27 (mittelfristige Planung), sowie auch für die Schuljahre 2027/28 bis 2031/32 (Langzeitprognose).

### Raumbestand

Art des Unterrichtsraums	Anzahl
Allgemeiner Unterrichtsraum	8
Fachspezifischer Unterrichtsraum	2
Sporthalle/ Sportraum	1
<b>Gesamt</b>	<b>11</b>



#### 4.9.4 Grundschule „Heinrich Heine“

Schulnummer: 305213



<b>Anschrift der Schule</b>	<b>Schulträger</b>	<b>Eigentümer</b>
Grundschule „Heinrich Heine“ Platz der Jugend 1 39291 Möckern OT Wörmlitz	Stadt Möckern Am Markt 10 39291 Möckern	<input checked="" type="checkbox"/> Gemeinde <input type="checkbox"/> Landkreis <input type="checkbox"/> Andere

#### *Orte des Schulbezirks*

<b>Ort ggf. mit Ortsteilen</b>	<b>Einwohnerzahl</b>
Büden	242
Stegelitz	397
Tryppenhna	220
Wörmlitz	451
Zeddenick	121
Ziepel	505
<b>Gesamt</b>	<b>1.936</b>

**Grundschule / Strukturdaten des Schulbezirkes**

**Standort:** Wörmlitz

**Name:** "Heinrich Heine"

**Schul-Nr.:** 305213

Ifd. Nr.	Schulbezirk (Gemeinde, Ortsteil, Stadtgebiet)	Einwohner per 30.06.2020	Geburten (1)					Geburtenprognose (2)				
			14/15	15/16	16/17	17/18	18/19	19/20	20/21	21/22	22/23	22/23
			21/22	22/23	23/24	24/25	25/26	26/27	27/28	28/29	29/30	29/30
1	Wörmlitz	451	1	3	1	3	4	2	2	2	2	2
2	Büden	242	2	4	3	2	1	2	2	2	2	2
4	Ziepel	505	2	5	3	3	6	4	4	4	4	4
5	OT Kampf		2	0	0	0	2	1	1	1	1	1
6	OT Landhaus		0	0	0	0	0	0	0	0	0	0
7	Stegelitz	397	4	2	3	3	4	3	3	3	3	3
8	Tryppehna	220	2	1	3	1	2	2	2	2	2	2
9	Zeddenick	121	0	0	1	1	2	1	1	1	1	1
10												
	<b>gesamt:</b>	<b>1.936</b>	<b>13</b>	<b>15</b>	<b>14</b>	<b>13</b>	<b>21</b>	<b>15</b>	<b>15</b>	<b>15</b>	<b>15</b>	<b>15</b>

(a)

(b)

0.   -1.   -2.   -3.   -4.

(1) Lebende, die im Zeitraum vom 01.07. bis 30.06. des Folgejahres geboren sind (nach Angaben des Einwohnermeldeamtes, 100 %)

(2) Grundlage der Prognose ist die 6. reg. Bevölkerungsprognose

(a) Geburtsjahr

(b) Einschulungsjahr

## Allgemeiner Bedarf im Planungsgebiet

### Mittelfristige Planung

Klasse	Schuljahr									
	2022/23		2023/24		2024/25		2025/26		2026/27	
	Geburtsjahr									
	2015/16	Kl.	2016/17	Kl.	2017/18	Kl.	2018/19	Kl.	2019/20	Kl.
1	15	1	14	1	13	1	21	1	15	1
2	13	1	15	1	14	1	13	1	21	1
3	17	1	12	1	14	1	13	1	12	1
4	17	1	18	1	12	1	14	1	13	1
<b>Gesamt</b>	<b>62</b>	<b>4</b>	<b>59</b>	<b>4</b>	<b>53</b>	<b>4</b>	<b>61</b>	<b>4</b>	<b>61</b>	<b>4</b>
<b>ZR</b>	1,04		0,98		0,88		1,02		1,02	

### Langzeitprognose

Klasse	Schuljahr									
	2027/28		2028/29		2029/30		2030/31		2031/32	
	Geburtsjahr									
	2020/21	Kl.	2021/22	Kl.	2022/23	Kl.	2023/24	Kl.	2024/25	Kl.
1	15	1	15	1	15	1	15	1	15	1
2	15	1	15	1	15	1	15	1	15	1
3	19	1	14	1	14	1	14	1	14	1
4	12	1	20	1	14	1	14	1	14	1
<b>Gesamt</b>	<b>62</b>	<b>4</b>	<b>64</b>	<b>4</b>	<b>58</b>	<b>4</b>	<b>58</b>	<b>4</b>	<b>58</b>	<b>4</b>
<b>ZR</b>	1,03		1,06		0,97		0,97		0,97	

Auf Grundlage dieser Tabellen kann zusammenfassend für die Grundschule „Heinrich Heine“ festgehalten werden, dass sie den Richtwert zur Festlegung der Einzügigkeit für die jeweils einzuschulenden Kinder von min. 15 einzuschulenden Schüler/innen mittelfristig in drei Schuljahren erreicht, jedoch in zwei Schuljahren mit 13 und 14 Einschüler/innen unter den 15 einzuschulenden Schüler/innen liegt. Folglich erfüllt sie die vorgeschriebene Regelzügigkeit für die Schuljahre 2022/23, 2025/26 und 2026/27, jedoch nicht in 2023/24 und 2024/25 (mittelfristige Planung), für die Langfristprognose wird 2027/28 und 2028/29 die Regelzügigkeit erfüllt, danach jedoch perspektivisch nicht.

### Raumbestand

Art des Unterrichtsraum	Anzahl
Allgemeiner Unterrichtsraum	6
Fachspezifischer Unterrichtsraum	2
Sporthalle/ Sportraum	1
<b>Gesamt</b>	<b>9</b>

## 4.10 Gemeinde Möser

### 4.10.1 Grundschule Möser

Schulnummer: 306203



<b>Anschrift der Schule</b>	<b>Schulträger</b>	<b>Eigentümer</b>
Grundschule Möser Gartenstraße 27 39291 Möser	Gemeinde Möser Brunnenbreite 7/8 39291 Möser	<input checked="" type="checkbox"/> Gemeinde <input type="checkbox"/> Landkreis <input type="checkbox"/> Andere

#### Orte des Schulbezirks

<b>Ort ggf. mit Ortsteilen</b>	<b>Einwohnerzahl</b>
Hohenwarthe	1.444
Körbelitz	434
Lostau	2.096
Möser	2.736
Pietzpuhl	259
Schermen	1.412
<b>Gesamt</b>	<b>8.381</b>

**Grundschule / Strukturdaten des Schulbezirkes**

**Standort:** Möser

Grundschule Möser

**Schul-Nr.:** 306203

Ifd. Nr.	Schulbezirk (Gemeinde, Ortsteile, Stadtgebiete)	Einwohner per 30.06.2020	Geburten (1)					Geburtenprognose (2)				
			14/15	15/16	16/17	17/18	18/19	19/20	20/21	21/22	22/23	22/23
			21/22	22/23	23/24	24/25	25/26	26/27	27/28	28/29	29/30	29/30
1	Möser	2.736	39	22	31	27	17	27	27	27	27	27
2	Lostau	2.096	28	31	27	23	21	26	26	26	26	26
3	Pietzpuhl	259	2	4	0	6	1	3	3	3	3	3
4	Schermen	1.412	14	12	17	9	3	11	11	11	11	11
5	Hohenwarthe	1.444	21	10	8	13	13	13	13	13	13	13
6	Körbelitz	434	4	2	9	4	6	5	5	5	5	5
7												
8												
9												
10												
	<b>gesamt:</b>	<b>8.381</b>	<b>108</b>	<b>81</b>	<b>92</b>	<b>82</b>	<b>61</b>	<b>85</b>	<b>85</b>	<b>85</b>	<b>85</b>	<b>85</b>

(a)

(b)

0.   -1.   -2.   -3.   -4.

(1) Lebende, die im Zeitraum vom 01.07. bis 30.06. des Folgejahres geboren sind (nach Angaben des Einwohnermeldeamtes, 100 %)

(2) Grundlage der Prognose ist die 6. reg. Bevölkerungsprognose

(a) Geburtsjahr

(b) Einschulungsjahr

## Allgemeiner Bedarf im Planungsgebiet

### Mittelfristige Planung

Klasse	Schuljahr									
	2022/23		2023/24		2024/25		2025/26		2026/27	
	Geburtsjahr									
	2015/16	Kl.	2016/17	Kl.	2017/18	Kl.	2018/19	Kl.	2019/20	Kl.
1	101	4	72	3	90	4	80	3	86	3
2	91	4	101	4	72	3	90	4	80	3
3	90	4	93	4	103	4	73	3	92	4
4	82	3	91	4	94	4	104	4	74	3
<b>Gesamt</b>	<b>364</b>	<b>15</b>	<b>356</b>	<b>15</b>	<b>358</b>	<b>15</b>	<b>347</b>	<b>14</b>	<b>332</b>	<b>13</b>
<b>ZR</b>	6,07		5,94		5,97		5,79		5,53	

### Langzeitprognose

Klasse	Schuljahr									
	2027/28		2028/29		2029/30		2030/31		2031/32	
	Geburtsjahr									
	2020/21	Kl.	2021/22	Kl.	2022/23	Kl.	2023/24	Kl.	2024/25	Kl.
1	86	3	86	3	86	3	86	3	86	3
2	86	3	86	3	86	3	86	3	86	3
3	81	3	87	4	87	4	87	4	87	4
4	93	4	82	3	89	4	89	4	89	4
<b>Gesamt</b>	<b>346</b>	<b>13</b>	<b>342</b>	<b>13</b>	<b>348</b>	<b>14</b>	<b>348</b>	<b>14</b>	<b>348</b>	<b>14</b>
<b>ZR</b>	5,77		5,70		5,80		5,80		5,80	

Auf Grundlage dieser Tabellen kann zusammenfassend für die Grundschule Möser festgehalten werden, dass sie den Richtwert zur Festlegung der Einzügigkeit für die jeweils einzuschulenden Kinder von min. 15 einzuschulenden Schüler/innen erreicht. Folglich erfüllt sie die vorgeschriebene Regelzügigkeit für die Schuljahre 2022/23 bis 2026/27 (mittelfristige Planung), sowie auch für die Schuljahre 2027/28 bis 2031/32 (Langzeitprognose).

### Raumbestand

Art des Unterrichtsraums	Anzahl
Allgemeiner Unterrichtsraum	16
Fachspezifischer Unterrichtsraum	2
Sporthalle/ Sportraum	1
<b>Gesamt</b>	<b>19</b>

## 5. Grundschulen in freier Trägerschaft

### 5.1 Evangelische Grundschule Burg



Anschrift der Schule	Schulträger	Eigentümer
Evang. Grundschule Burg Jacobistraße 9 39288 Burg	Evangelische Johannes-Schulstiftung Leibnizstraße 50 39104 Magdeburg	<input type="checkbox"/> Gemeinde <input type="checkbox"/> Landkreis <input checked="" type="checkbox"/> Andere

Allgemeiner Bedarf im Planungsgebiet

Mittelfristige Planung

Klasse	Schuljahr									
	2022/23		2023/24		2024/25		2025/26		2026/27	
	Geburtsjahr									
	2015/16	KI.	2016/17	KI.	2017/18	KI.	2018/19	KI.	2019/20	KI.
1	17	1	23	1	20	1	17	1	17	1
2	17	1	17	1	23	1	20	1	17	1
3	16	1	13	1	13	1	18	1	16	1
4	15	1	15	1	12	1	12	1	17	1
<b>Gesamt</b>	<b>65</b>	<b>4</b>	<b>68</b>	<b>4</b>	<b>69</b>	<b>4</b>	<b>68</b>	<b>4</b>	<b>67</b>	<b>4</b>
ZR	1,09		1,14		1,15		1,13		1,11	

Langfristprognose

Klasse	Schuljahr									
	2027/28		2028/29		2029/30		2030/31		2031/32	
	Geburtsjahr									
	2020/21	KI.	2021/22	KI.	2022/23	KI.	2023/24	KI.	2024/25	KI.
1	23	1	20	1	17	1	17	1	23	1
2	17	1	23	1	20	1	17	1	17	1
3	13	1	13	1	18	1	16	1	13	1
4	15	1	12	1	12	1	17	1	15	1
<b>Gesamt</b>	<b>68</b>	<b>4</b>	<b>69</b>	<b>4</b>	<b>68</b>	<b>4</b>	<b>67</b>	<b>4</b>	<b>68</b>	<b>4</b>
ZR	1,14		1,15		1,13		1,11		1,14	



## 6. Sekundarschulen



## 6.1 Allgemeines zu den Sekundarschulen

Die Verordnung zur Schulentwicklungsplanung 2022 (SEPI-VO 2022) schreibt die Mindestschülerzahlen für Sekundarschulen wie folgt fest:

Bei Sekundarschulen soll der Zügigkeitsrichtwert mindestens 2 betragen. Das heißt, pro Schuljahrgang sind zwei Klassen mit mindestens 20 Schülern zu führen, was eine Gesamtschülerzahl von 240 zur Folge hat (§ 10 Abs. 1). Diese Vorgabe wird von den nachfolgenden Schulen im gesamten Planungszeitraum und darüber hinaus erfüllt:

- ◆ Sekundarschule „Fritz Heicke“ Gommern
- ◆ Gemeinschaftsschule „Am Park“ Möckern,
- ◆ Europaschule „Carl von Clausewitz“ Burg,
- ◆ Sekundarschule „F. A. W. Diesterweg“
- ◆ Sekundarschule Möser.

Die Vorgaben werden jedoch von folgenden Sekundarschulen nicht erfüllt:

- ◆ Sekundarschule Brettin
- ◆ Sekundarschule „Am Baumschulweg“ Genthin
- ◆ Sekundarschule „An der Elbe“ Parey

Ausgehend vom aktuellen Schuljahr 2020/21 und mit Blick auf die kommenden Jahre wird die Schülerzahl an allen drei Sekundarschulen konstant unter 240 bleiben.

Gemäß § 10 Abs. 2 SEPI-VO 2022 kann im begründeten Einzelfall außerhalb der Oberzentren Stadt Dessau-Roßlau, Stadt Halle (Saale) und der Landeshauptstadt Magdeburg zur Sicherung der Daseinsvorsorge auf Antrag des Trägers der Schulentwicklungsplanung hin von der Schulbehörde die Mindestgröße einer Sekundarschule auf 180 Schüler herabgesetzt werden. In diesem Fall ist sie mindestens zweizügig mit einer Mindestjahrgangsstärke in den Anfangsklassen von 30 neu aufzunehmenden Schülern einzurichten. Diesen Anforderungen entsprechen die Sekundarschule Brettin, Sekundarschule „Am Baumschulweg“ Genthin und Sekundarschule „An der Elbe“ Parey, so dass im Rahmen einer Einzelfallentscheidung die Sicherung des Schulstandortes angestrebt wird.

Die nachfolgenden Tabellen geben einen Überblick über die Schülerzahlen und die Einzugsbereiche der einzelnen Sekundarschulen.

## 6.2 Mittelfristige Schulentwicklungsplanung 2022/23 bis 2026/27

### 6.2.1 Schülerzahlen an den Sekundarschulen des Landkreises

Ist-Zahlen

Klassenstufe	Schuljahr					
	2016/17	2017/18	2018/19	2019/20	2020/21	2021/22
	Geburtsjahr					
	2009/10	2010/11	2011/12	2012/13	2013/14	2014/15
5	349	354	335	418	404	376
6	360	363	66	355	441	404
7	344	379	375	376	371	441
8	422	400	415	407	390	371
9	394	408	391	395	414	390
10	348	329	323	291	310	330
<b>Gesamt</b>	<b>2.217</b>	<b>2.233</b>	<b>2.205</b>	<b>2.242</b>	<b>2.330</b>	<b>2.312</b>

Prognosen

Klassenstufe	Schuljahr				
	2022/23	2023/24	2024/25	2025/26	2026/27
	Geburtsjahr				
	2015/16	2016/17	2017/18	2018/19	2019/20
5	401	443	442	449	453
6	376	401	443	431	449
7	404	376	401	443	442
8	441	404	376	401	443
9	371	441	404	376	401
10	368	340	409	372	347
<b>Gesamt</b>	<b>2.361</b>	<b>2.405</b>	<b>2.475</b>	<b>2.472</b>	<b>2.535</b>

## 6.2.2 Allgemeiner Bedarf im Planungsgebiet 2022/23 bis 2026/27

### Mittelfristige Planung

Klassenstufe	Gesamtzahl im Planungsgebiet 2020/21	Schüleranteil am Jahrgang		Schuljahr					
		2020/21	%	2021/22	2022/23	2023/24	2024/25	2025/26	2026/27
5	753	348	46,22	376	401	443	442	449	453
6	759	381	50,20	404	376	401	443	431	449
7	690	327	47,39	441	404	376	401	443	442
8	652	319	48,93	371	441	404	376	401	443
9	639	352	55,09	390	371	441	404	376	401
10	527	263	49,91	330	368	340	409	372	347
<b>Gesamt</b>	<b>4.020</b>	<b>1.990</b>	<b>49,50</b>	<b>2.312</b>	<b>2.361</b>	<b>2.405</b>	<b>2.475</b>	<b>2.472</b>	<b>2.535</b>
ZR	-----	<b>16,60</b>	----	<b>19,30</b>	<b>19,70</b>	<b>20,00</b>	<b>20,60</b>	<b>20,60</b>	<b>21,10</b>
Schulen	-----		----	<b>9,63</b>	<b>9,84</b>	<b>10,02</b>	<b>10,31</b>	<b>10,30</b>	<b>10,56</b>

### Langzeitprognose

Klassenstufe	Schuljahr				
	2027/28	2028/29	2029/30	2030/31	2031/32
5	435	407	386	385	403
6	453	435	407	386	420
7	449	453	435	407	436
8	442	449	453	435	445
9	443	442	449	453	447
10	370	409	407	414	400
<b>Gesamt</b>	<b>2.592</b>	<b>2.595</b>	<b>2.537</b>	<b>2.480</b>	<b>2.551</b>
ZR	<b>21,60</b>	<b>21,60</b>	<b>21,10</b>	<b>20,70</b>	<b>21,30</b>
Schulen	<b>10,80</b>	<b>10,81</b>	<b>10,57</b>	<b>10,33</b>	<b>10,63</b>

## 6.3 Planung der Sekundarschulen im Landkreis

### 6.3.1 Sekundarschule Brettin

Schulnummer: 302907



Anschrift der Schule	Schulträger	Eigentümer	
Sekundarschule Brettin Am Bahnhof 8 39307 Brettin	Landkreis Jerichower Land Bahnhofstraße 9 39288 Burg	<input checked="" type="checkbox"/> Gemeinde <input type="checkbox"/> Landkreis <input type="checkbox"/> Andere	Stadt Jerichow Karl-Liebknecht-Str. 10 39319 Jerichow

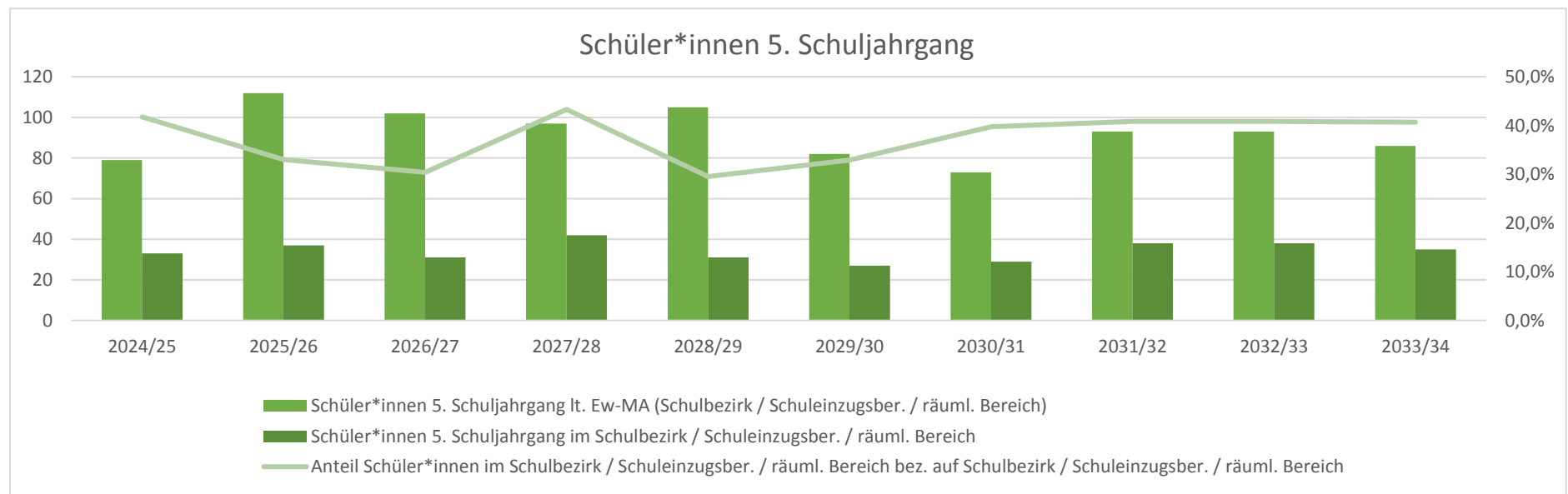
#### Strukturdaten des Schulbezirkes

Einzugsbezirk (Gemeinde, Ortsteil, Stadtgebiet)	Schulanteil der Jahrgänge 5-10	Einzugsbezirk (Gemeinde, Ortsteil, Stadtgebiet)	Schulanteil der Jahrgänge 5-10
Altenklitsche	2	Neuenklitsche	11
Brettin mit Annenhof	18	Parchen	19
Genthin (anteilig)	67	Redekin	14
Hagen	1	Roßdorf	13
Hohenbellin	1	Scharteucke	1
Kade	2	Schlagenthin	37
Kleindemsin	2	Zabakuck	6
Kleinwulkow	4	Burg (Ausnahme)	1
Kleinwusterwitz	12	Jerichow (Ausnahme)	1
Kuxwinkel	4	Nielebock (Ausnahme)	2
<b>Gesamt</b>	<b>113</b>	<b>Gesamt</b>	<b>105</b>

Hochrechnung auf Basis der tatsächlichen Geburten - Schüler\*innen 5. Schuljahrgang

Anteil der Schüler\*innen im Schulbezirk/ Schuleinzugsber./ räuml. Bereich Sekundarschule Brettin: **37,3%**

Geburtsjahr	2013/14	2014/15	2015/16	2016/17	2017/18	2018/19	2019/20	2020/21	2021/22	2022/23
Jahr der Aufnahme in die 5. SJG	2024/25	2025/26	2026/27	2027/28	2028/29	2029/30	2030/31	2031/32	2032/33	2033/34
Schüler*innen 5. Schuljahrgang lt. Ew-MA (Schulbezirk/ Schuleinzugsber./ räuml. Bereich)	79	112	102	97	105	82	73	93	93	86
Schüler*innen 5. Schuljahrgang im Schulbezirk/ Schuleinzugsber./ räuml. Bereich	33	37	31	42	31	27	29	38	38	35
Anteil Schüler*innen im Schulbezirk/ Schuleinzugsber./ räuml. Bereich bez. Auf Schulbezirk/ Schuleinzugsber./ räuml. Bereich	41,8%	33,0%	30,4%	43,3%	29,5%	32,9	39,7	40,9	40,9	40,7



## Raumbestand und Schülerzahlenentwicklung

### Raumbestand

Art des Unterrichtsraums	Anzahl
Allgemeiner Unterrichtsraum	17
Fachspezifischer Unterrichtsraum	3
Sporthalle/ Sportraum	1
<b>Gesamt</b>	<b>21</b>

### Schülerentwicklungszahlen

**20** - Richtwert zur Festlegung der Einzigigkeit

**2** - Zügigkeitsrichtwert

**28** - Klassenstärke (Orientierungsrahmen „Bildung von Klassen und Lerngruppen“ Rd. Erl. Zur Unterrichtsorganisation)

### Mittelfristige Planung

Schuljahrgang	Wiederholer	Übergang	Aufwuchs (extern)	Schwund (extern)	Schuljahr									
					2022/23	Kl.	2023/24	Kl.	2024/25	Kl.	2025/26	Kl.	2026/27	Kl.
5 (Neuaufnahmen)		100,0%			38		33		33		37		31	
5 (Verweiler)	0,0%	100,0%	0,0%	0,0%	0	2	0	2	0	2	0	2	0	2
6	1,0%	99,1%	3,8%	0,0%	19	1	40	2	35	2	35	2	39	2
7	0,9%	99,2%	8,6%	0,0%	23	1	21	1	38	2	38	2	38	2
8	2,6%	97,4%	2,6%	0,0%	35	2	24	1	44	2	44	2	39	2
9	0,8%	99,2%	3,5%	0,0%	40	2	36	2	22	1	22	2	45	2
10	0,0%	100,0%	0,0%	16,7%	42	2	33	2	20	1	20	2	18	1
Gesamtschülerzahl					197	10	186	10	196	10	196	12	210	11

Zügigkeitsrichtwert	1,64	⊗	1,55	⊗	1,63	⊗	1,63	⊗	1,75	⊗
---------------------	------	---	------	---	------	---	------	---	------	---

### Langzeitprognose

Schuljahrgang	Wiederholer	Übergang	Aufwuchs (extern)	Schwund (extern)	Schuljahr													
					2027/28	Kl.	2028/29	Kl.	2029/30	Kl.	2030/31	Kl.	2031/32	Kl.	2032/33	Kl.	2033/34	Kl.
5 (Neuaufnahmen)	⊗	100,0%	⊗	⊗	42	2	31	2	27	1	29	2	38	2	38	2	35	2
5 (Verweiler)	0,0%	100,0%	0,0%	0,0%	0		0		0		0		0		0		0	
6	1,0%	99,1%	3,8%	0,0%	33	2	44	2	33	2	28	2	30	2	40	2	40	2
7	0,9%	99,2%	8,6%	0,0%	42	2	35	2	48	2	35	2	31	2	33	2	43	2
8	2,6%	97,4%	2,6%	0,0%	39	2	44	2	37	2	49	2	37	2	32	2	34	2
9	0,8%	99,2%	3,5%	0,0%	40	2	40	2	44	2	38	2	50	2	38	2	33	2
10	0,0%	100,0%	0,0%	16,7%	37	2	33	2	33	2	37	2	31	2	41	2	31	2
Gesamtschülerzahl					233	12	227	12	222	11	217	12	218	12	217	12	217	12
Zügigkeitsrichtwert					1,94	⊗	1,89	⊗	1,85	⊗	1,81	⊗	1,82	⊗	1,85	⊗	1,81	⊗

**Wiederholer** - Zuarbeit der Schulen auf der Grundlage der Schuljahre 2017/18 bis 2019/20 (Ist-Zahlen)

**Aufwuchs/ Schwund** - Ermittlung der Zahlen auf Basis der tatsächlichen Zahlen der Schuljahre 2017/18 bis 2019/20 (Ist-Zahlen)

**5 (Neuaufnahmen)** - Hochrechnung auf Basis der tatsächlichen Geburtenrate nach Ew-MA



Auf Grundlage dieser Tabellen ist absehbar, dass die Schülerzahl an der Sekundarschule Brettin konstant unter den festgelegten 240 Schüler/innen liegen wird, weiterhin wird die Mindestjahrgangsstärke von 40 neu aufzunehmenden Schülern in den Anfangsklassen nicht durchgehend erreicht. Folglich erfüllt sie nicht die vorgeschriebene Mindestschülerzahl für die Schuljahre 2022/23 bis 2026/27 (mittelfristige Planung), sowie auch für die Schuljahre 2027/28 bis 2031/32 (Langzeitprognose). Deshalb beantragt der Landkreis Jerichower Land zur Sicherung der Daseinsvorsorge die Herabsetzung der Mindestschulgröße auf 180 Schüler/innen bei Zweizügigkeit und einer Mindestjahrgangsstärke der Anfangsklasse 5 auf 30 Schüler für den Zeitraum der mittelfristigen Planung.

### **6.3.2 Sekundarschule „Carl von Clausewitz“ Burg**

Schulnummer: 307058



<b>Anschrift der Schule</b>	<b>Schulträger</b>	<b>Eigentümer</b>
Sekundarschule „Carl von Clausewitz“ Straße der Einheit 35 A 39288 Burg	Landkreis Jerichower Land Bahnhofstraße 9 39288 Burg	<input type="checkbox"/> Gemeinde <input checked="" type="checkbox"/> Landkreis <input type="checkbox"/> Andere

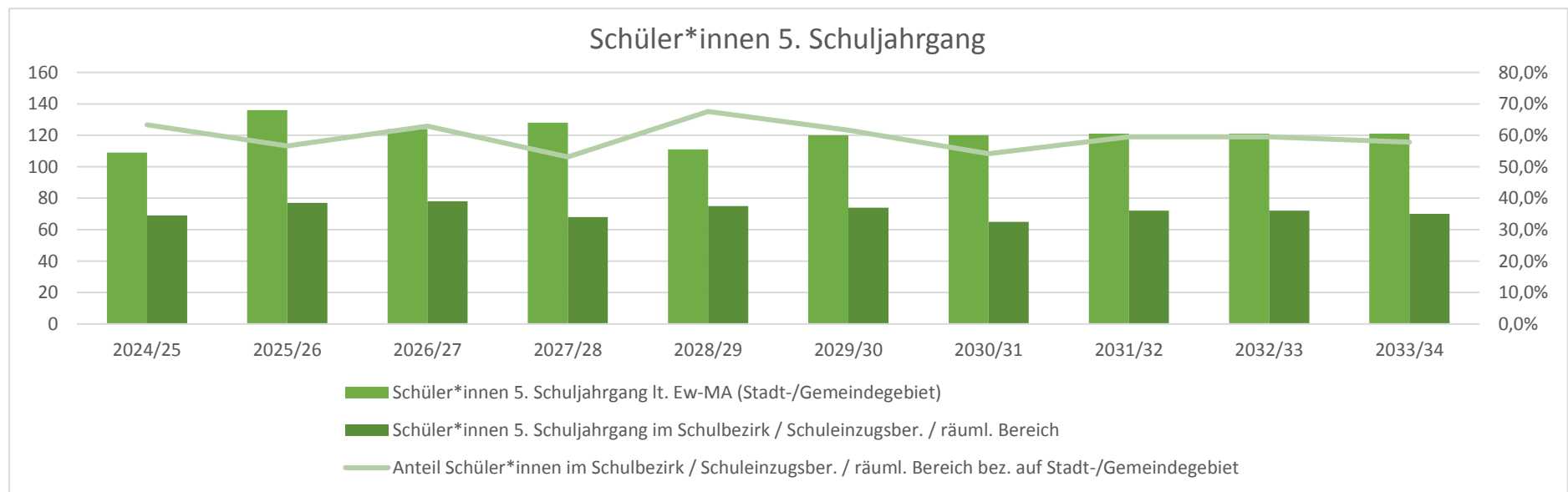
#### *Strukturdaten des Schulbezirkes*

<b>Einzugsbezirk (Gemeinde, Ortsteil, Stadtgebiet)</b>	<b>Schulanteil der Jahrgänge 5-10</b>
Blumenthal	276
Burg (anteilig)	2
Detershagen	19
Niegripp	25
Schartau	28
Hohenwarthe (Ausnahme)	1
Hohenziatz (Ausnahme)	1
Lostau (Ausnahme)	1
Möser (Ausnahme)	2
Parchau (Ausnahme)	1
Theeßen (Ausnahme)	1
Küsel (Ausnahme)	1
<b>Gesamt</b>	<b>358</b>

Hochrechnung auf Basis der tatsächlichen Geburten - Schüler\*innen 5. Schuljahrgang

Anteil der Schüler\*innen im Schulbezirk/ Schuleinzugsber./ räuml. Bereich Sekundarschule Carl von Clausewitz: **59,6%**

Geburtsjahr	2013/14	2014/15	2015/16	2016/17	2017/18	2018/19	2019/20	2020/21	2021/22	2022/23
Jahr der Aufnahme in die 5. SJG	2024/25	2025/26	2026/27	2027/28	2028/29	2029/30	2030/31	2031/32	2032/33	2033/34
Schüler*innen 5. Schuljahrgang lt. Ew-MA (Schulbezirk/ Schuleinzugsber./ räuml. Bereich)	109	136	124	128	111	120	120	121	121	121
Schüler*innen 5. Schuljahrgang im Schulbezirk/ Schuleinzugsber./ räuml. Bereich	69	77	78	68	75	74	65	72	72	70
Anteil Schüler*innen im Schulbezirk/ Schuleinzugsber./ räuml. Bereich bez. Auf Schulbezirk/ Schuleinzugsber./ räuml. Bereich	63,3%	56,6%	62,9%	53,1%	67,6%	61,7%	54,2%	59,5%	59,5%	57,9%



## Raumbestand und Schülerzahlenentwicklung

### Raumbestand

Art des Unterrichtsraums	Anzahl
Allgemeiner Unterrichtsraum	16
Fachspezifischer Unterrichtsraum	13
Sporthalle/ Sportraum	1
<b>Gesamt</b>	<b>30</b>

### Schülerentwicklungszahlen

**20** - Richtwert zur Festlegung der Einzigigkeit

**2** - Zügigkeitsrichtwert

**28** - Klassenstärke (Orientierungsrahmen „Bildung von Klassen und Lerngruppen“ Rd. Erl. Zur Unterrichtsorganisation)

### Mittelfristige Planung

Schuljahrgang	Wiederholer	Übergang	Aufwuchs (extern)	Schwund (extern)	Schuljahr									
					2022/23	Kl.	2023/24	Kl.	2024/25	Kl.	2025/26	Kl.	2026/27	Kl.
5 (Neuaufnahmen)	<del> </del>	100,0%	<del> </del>	<del> </del>	70	3	75	3	69	3	77	3	78	3
5 (Verweiler)	3,2%	96,8%	0,0%	0,0%	2	3	2	3	2	3	2	3	2	3
6	5,6%	94,4%	7,9%	0,0%	65	3	79	3	85	4	79	3	87	4
7	11,1%	88,9%	6,7%	0,0%	58	3	72	3	88	4	96	4	91	4
8	5,8%	94,2%	0,0%	3,7%	76	3	54	2	65	3	79	3	86	4
9	5,5%	94,6%	0,0%	0,0%	79	3	76	3	55	2	64	3	78	4
10	0,0%	100,0%	0,0%	13,9%	51	2	64	3	61	3	44	2	51	3
Gesamtschülerzahl					399	17	420	17	423	19	439	18	472	22
Zügigkeitsrichtwert					3,33	<del> </del>	3,50	<del> </del>	3,52	<del> </del>	3,66	<del> </del>	3,93	<del> </del>

## Langzeitprognose

Schuljahrgang	Wiederholer	Übergang	Aufwuchs (extern)	Schwund (extern)	Schuljahr													
					2027/28	Kl.	2028/29	Kl.	2029/30	Kl.	2030/31	Kl.	2031/32	Kl.	2032/33	Kl.	2033/34	Kl.
5 (Neuaufnahmen)		100,0%			68	3	75	3	74	3	65	3	72	3	72	3	70	3
5 (Verweiler)	3,2%	96,8%	0,0%	0,0%	2		2		2		2		2		2		2	
6	5,6%	94,4%	7,9%	0,0%	89	4	79	3	85	4	85	4	75	3	82	3	82	3
7	11,1%	88,9%	6,7%	0,0%	98	4	101	4	91	4	96	4	96	4	87	4	92	4
8	5,8%	94,2%	0,0%	3,7%	83	3	89	4	91	4	83	3	87	4	87	4	79	3
9	5,5%	94,6%	0,0%	0,0%	86	4	82	3	88	4	91	4	83	3	86	4	87	4
10	0,0%	100,0%	0,0%	13,9%	63	3	69	3	66	3	71	3	73	3	67	3	70	3
Gesamtschülerzahl					489	21	497	20	498	21	493	21	488	20	483	21	482	20
Zügigkeitsrichtwert					4,07		4,14		4,15		4,10		4,07		4,02		4,02	

**Wiederholer** - Zuarbeit der Schulen auf der Grundlage der Schuljahre 2017/18 bis 2019/20 (Ist-Zahlen)

**Aufwuchs/ Schwund** - Ermittlung der Zahlen auf Basis der tatsächlichen Zahlen der Schuljahre 2017/18 bis 2019/20 (Ist-Zahlen)

**5 (Neuaufnahmen)** - Hochrechnung auf Basis der tatsächlichen Geburtenrate nach Ew-MA

Auf Grundlage dieser Tabellen ist absehbar, dass die Schülerzahl an der Sekundarschule „Carl von Clausewitz“ konstant über den festgelegten 240 Schüler/innen liegen wird. Ferner erfüllt sie die Voraussetzungen des § 10 Abs. 1 SEPI-VO 2022 wonach mindestens eine Zweizügigkeit und einer Mindestjahrgangsstärke in den Anfangsklassen von 40 neu aufzunehmenden Schülern gegeben sein muss. Folglich erfüllt sie die vorgeschriebene Mindestschülerzahl für die Schuljahre 2022/23 bis 2026/27 (mittelfristige Planung), sowie auch für die Schuljahre 2027/28 bis 2031/32 (Langzeitprognose).

### 6.3.3 Sekundarschule „F.A.W. Diesterweg“ Burg

Schulnummer: 307137



<b>Anschrift der Schule</b>	<b>Schulträger</b>	<b>Eigentümer</b>
Sekundarschule „F.A.W. Diesterweg“ Karl-Marx-Straße 37 39288 Burg	Landkreis Jerichower Land Bahnhofstraße 9 39288 Burg	<input type="checkbox"/> Gemeinde <input checked="" type="checkbox"/> Landkreis <input type="checkbox"/> Andere

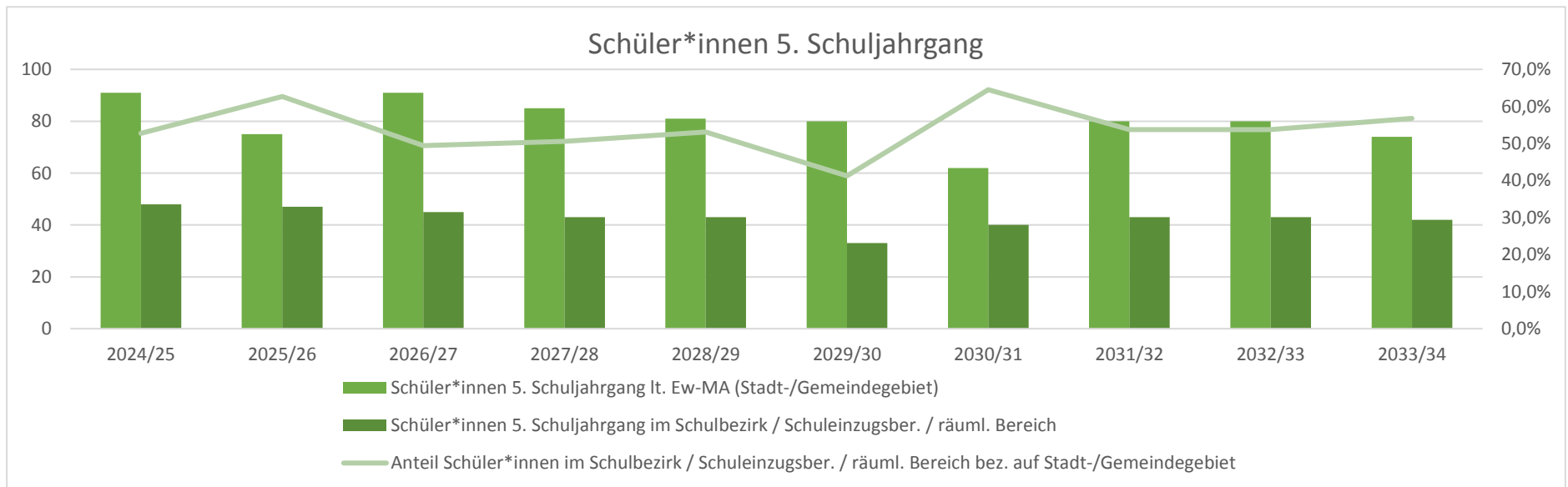
#### *Strukturdaten des Schulbezirkes*

<b>Einzugsbezirk (Gemeinde, Ortsteil, Stadtgebiet)</b>	<b>Schulanteil der Jahrgänge 5-10</b>
Burg (anteilig) mit Madel	276
Ihleburg	2
Parchau	19
Reesen	28
Grabow mit Ziegelsdorf	25
Gütter (Ausnahme)	1
Hohenwarthe (Ausnahme)	1
Möser (Ausnahme)	2
Lostau (Ausnahme)	1
Theeßen (Ausnahme)	1
Küsel (Ausnahme)	1
Hohenzitz (Ausnahme)	1
<b>Gesamt</b>	<b>358</b>

Hochrechnung auf Basis der tatsächlichen Geburten - Schüler\*innen 5. Schuljahrgang

Anteil der Schüler\*innen im Schulbezirk/ Schuleinzugsber./ räuml. Bereich Sekundarschule F. A. W. Diesterweg: **53,9%**

Geburtsjahr	2013/14	2014/15	2015/16	2016/17	2017/18	2018/19	2019/20	2020/21	2021/22	2022/23
Jahr der Aufnahme in die 5. SJG	2024/25	2025/26	2026/27	2027/28	2028/29	2029/30	2030/31	2031/32	2032/33	2033/34
Schüler*innen 5. Schuljahrgang lt. Ew-MA (Schulbezirk/ Schuleinzugsber./ räuml. Bereich)	91	75	91	85	81	80	62	80	80	74
Schüler*innen 5. Schuljahrgang im Schulbezirk/ Schuleinzugsber./ räuml. Bereich	48	47	45	43	43	33	40	43	43	42
Anteil Schüler*innen im Schulbezirk/ Schuleinzugsber./ räuml. Bereich bez. Auf Schulbezirk/ Schuleinzugsber./ räuml. Bereich	52,7%	62,7%	49,5%	50,6%	53,1%	41,3%	64,5%	53,8%	53,8%	56,8%



## Raumbestand und Schülerzahlenentwicklung

### Raumbestand

Art des Unterrichtsraums	Anzahl
Allgemeiner Unterrichtsraum	17
Fachspezifischer Unterrichtsraum	7
Sporthalle/ Sportraum	1
<b>Gesamt</b>	<b>25</b>

### Schülerentwicklungszahlen

**20** - Richtwert zur Festlegung der Einzigigkeit

**2** - Zügigkeitsrichtwert

**28** - Klassenstärke (Orientierungsrahmen „Bildung von Klassen und Lerngruppen“ Rd. Erl. Zur Unterrichtsorganisation)

### Mittelfristige Planung

Schuljahrgang	Wiederholer	Übergang	Aufwuchs (extern)	Schwund (extern)	Schuljahr									
					2022/23	Kl.	2023/24	Kl.	2024/25	Kl.	2025/26	Kl.	2026/27	Kl.
5 (Neuaufnahmen)	<del> </del>	100,0%	<del> </del>	<del> </del>	40	2	46	2	48	2	47	2	45	2
5 (Verweiler)	4,6%	95,4%	0,0%	0,0%	2	2	2	2	2	2	2	2	2	2
6	5,5%	94,5%	17,6%	0,0%	37	2	49	2	57	3	30	3	59	3
7	3,7%	96,3%	0,8%	0,0%	51	2	37	2	49	2	56	2	5	3
8	10,4%	89,6%	5,2%	0,0%	52	2	57	3	44	2	54	2	62	3
9	14,0%	86,1%	0,0%	5,2%	39	2	49	2	55	2	45	2	52	2
10	3,5%	96,5%	0,0%	20,9%	33	2	27	1	33	2	37	2	30	2
Gesamtschülerzahl					254	12	268	12	287	13	300	13	309	15
Zügigkeitsrichtwert					2,12	<del> </del>	2,23	<del> </del>	2,39	<del> </del>	2,50	<del> </del>	2,58	<del> </del>



## Langzeitprognose

Schuljahrgang	Wiederholer	Übergang	Aufwuchs (extern)	Schwund (extern)	Schuljahr													
					2027/28	Kl.	2028/29	Kl.	2029/30	Kl.	2030/31	Kl.	2031/32	Kl.	2032/33	Kl.	2033/34	Kl.
5 (Neuaufnahmen)		100,0%			43	2	43	2	33	2	40	2	43	2	43	2	42	2
5 (Verweiler)	4,6%	95,4%	0,0%	0,0%	2		2		2		2		2		2		2	
6	5,5%	94,5%	17,6%	0,0%	57	3	54	2	54	2	42	2	49	2	53	2	54	2
7	3,7%	96,3%	0,8%	0,0%	58	3	56	3	54	2	53	2	42	2	49	2	53	2
8	10,4%	89,6%	5,2%	0,0%	66	3	66	3	64	3	61	3	60	3	49	2	54	2
9	14,0%	86,1%	0,0%	5,2%	60	3	64	3	65	3	63	3	60	3	59	3	50	2
10	3,5%	96,5%	0,0%	20,9%	35	2	40	2	43	2	44	2	42	2	41	2	40	2
Gesamtschülerzahl					321	16	326	15	314	14	305	14	300	14	296	13	295	12
Zügigkeitsrichtwert					2,67		2,71		2,62		2,54		2,50		2,47		2,46	

**Wiederholer** - Zuarbeit der Schulen auf der Grundlage der Schuljahre 2017/18 bis 2019/20 (Ist-Zahlen)

**Aufwuchs/ Schwund** - Ermittlung der Zahlen auf Basis der tatsächlichen Zahlen der Schuljahre 2017/18 bis 2019/20 (Ist-Zahlen)

**5 (Neuaufnahmen)** - Hochrechnung auf Basis der tatsächlichen Geburtenrate nach Ew-MA

Auf Grundlage dieser Tabellen ist absehbar, dass die Schülerzahl an der Sekundarschule „F. A. W. Diesterweg“ konstant über den festgelegten 240 Schüler/innen liegen wird. Ferner erfüllt sie die Voraussetzungen des § 10 Abs. 1 SEPI-VO 2022 wonach mindestens eine Zweizügigkeit und einer Mindestjahrgangsstärke in den Anfangsklassen von 40 neu aufzunehmenden Schülern gegeben sein muss. Folglich erfüllt sie die vorgeschriebene Mindestschülerzahl für die Schuljahre 2022/23 bis 2026/27 (mittelfristige Planung), sowie auch für die Schuljahre 2027/28 bis 2031/32 (Langzeitprognose).

### 6.3.4 Sekundarschule „Am Baumschulenweg“ Genthin

Schulnummer: 302976



Anschrift der Schule	Schulträger	Eigentümer
Sekundarschule „Am Baumschulenweg“ Mützelstraße 50 39307 Genthin	Landkreis Jerichower Land Bahnhofstraße 9 39288 Burg	<input type="checkbox"/> Gemeinde <input checked="" type="checkbox"/> Landkreis <input type="checkbox"/> Andere

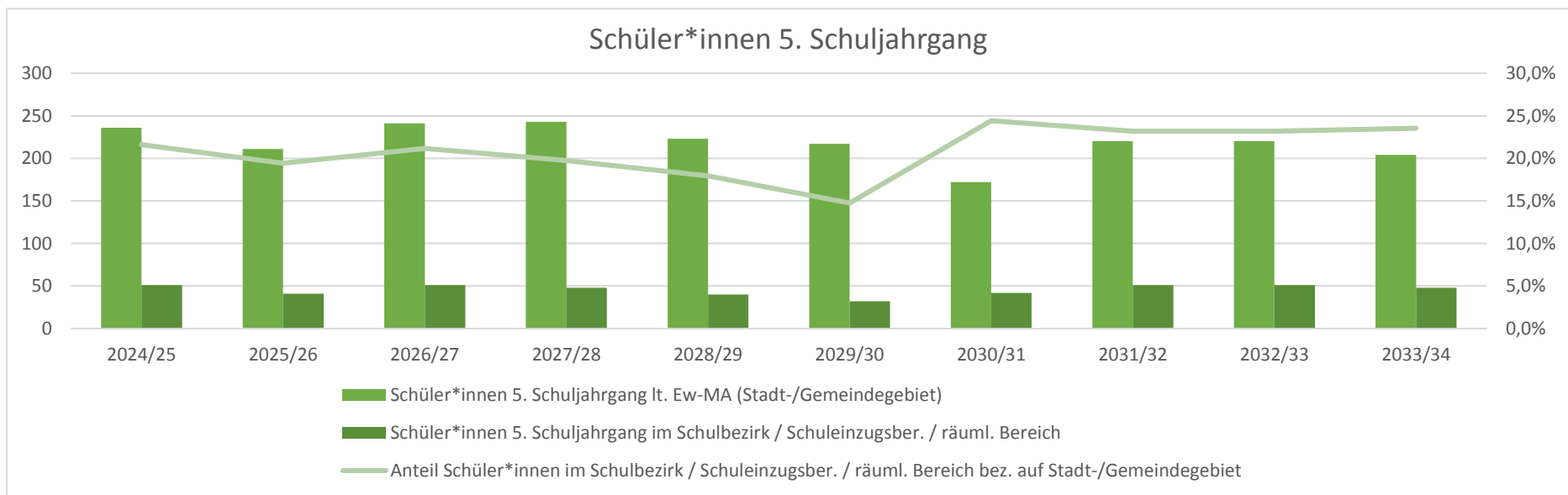
#### Strukturdaten des Schulbezirkes

Einzugsbezirk (Gemeinde, Ortsteil, Stadtgebiet)	Schulanteil der Jahrgänge 5-10
Belicke	1
Dretzel	5
Genthin (anteilig)	172
Mützel	12
Hüttermühle	6
Fienerode	2
Kade	8
Gladau	8
Karow	14
Schattberge	2
Schopsdorf	2
Tuheim	29
Brettin (Ausnahme)	1
Jerichow (Ausnahme)	1
Parchen (Ausnahme)	1
<b>Gesamt</b>	<b>264</b>

Hochrechnung auf Basis der tatsächlichen Geburten - Schüler\*innen 5. Schuljahrgang

Anteil der Schüler\*innen im Schulbezirk/ Schuleinzugsber./ räuml. Bereich Sekundarschule Am Baumschulweg: **20,9 %**

Geburtsjahr	2013/14	2014/15	2015/16	2016/17	2017/18	2018/19	2019/20	2020/21	2021/22	2022/23
Jahr der Aufnahme in die 5. SJG	2024/25	2025/26	2026/27	2027/28	2028/29	2029/30	2030/31	2031/32	2032/33	2033/34
Schüler*innen 5. Schuljahrgang lt. Ew-MA (Schulbezirk/ Schuleinzugsber./ räuml. Bereich)	236	211	241	243	223	217	172	220	220	204
Schüler*innen 5. Schuljahrgang im Schulbezirk/ Schuleinzugsber./ räuml. Bereich	51	41	51	48	40	32	42	51	51	48
Anteil Schüler*innen im Schulbezirk/ Schuleinzugsber./ räuml. Bereich bez. Auf Schulbezirk/ Schuleinzugsber./ räuml. Bereich	21,6%	19,4%	21,2%	19,8%	17,9%	14,7%	24,4%	23,2%	23,2%	23,5%



## Raumbestand und Schülerzahlenentwicklung

### Raumbestand

Art des Unterrichtsraums	Anzahl
Allgemeiner Unterrichtsraum	12
Fachspezifischer Unterrichtsraum	9
Sporthalle/ Sportraum	1
<b>Gesamt</b>	<b>22</b>

### Schülerentwicklungszahlen

**20** - Richtwert zur Festlegung der Einzigigkeit

**2** - Zügigkeitsrichtwert

**28** - Klassenstärke (Orientierungsrahmen „Bildung von Klassen und Lerngruppen“ Rd. Erl. Zur Unterrichtsorganisation)

### Mittelfristige Planung

Schuljahrgang	Wiederholer	Übergang	Aufwuchs (extern)	Schwund (extern)	Schuljahr									
					2022/23	Kl.	2023/24	Kl.	2024/25	Kl.	2025/26	Kl.	2026/27	Kl.
5 (Neuaufnahmen)	<del> </del>	100,0%	<del> </del>	<del> </del>	37	2	58	3	51	2	41	2	51	2
5 (Verweiler)	5,7%	94,%	0,0%	0,0%	2		2		3		3		2	
6	6,7%	93,3%	3,6%	0,0%	38	2	41	2	62	3	57	3	47	2
7	2,5%	97,5%	0,0%	5,0%	47	2	35	2	37	2	55	2	52	2
8	10,2%	89,8%	2,5%	0,0%	65	3	54	2	40	2	41	2	59	3
9	7,6%	92,4%	0,0%	7,0%	39	2	57	3	49	2	37	2	37	2
10	5,5%	94,5%	0,0%	9,2%	39	2	35	2	49	2	43	2	33	2
Gesamtschülerzahl					267	13	281	14	291	13	277	13	281	13
Zügigkeitsrichtwert					2,23	<del> </del>	2,34	<del> </del>	2,42	<del> </del>	2,31	<del> </del>	2,34	<del> </del>

## Langzeitprognose

Schuljahrgang	Wiederholer	Übergang	Aufwuchs (extern)	Schwund (extern)	Schuljahr													
					2027/28	Kl.	2028/29	Kl.	2029/30	Kl.	2030/31	Kl.	2031/32	Kl.	2032/33	Kl.	2033/34	Kl.
5 (Neuaufnahmen)	X	100,0%	X	X	48	2	40	2	32	2	42	2	51	2	51	2	48	2
5 (Verweiler)	5,7%	94,%	0,0%	0,0%	3		3		2		2		2		3		3	
6	6,7%	93,3%	3,6%	0,0%	55	2	54	2	45	2	37	2	45	2	55	2	56	3
7	2,5%	97,5%	0,0%	5,0%	43	2	50	2	49	2	41	2	33	2	41	2	50	2
8	10,2%	89,8%	2,5%	0,0%	58	3	49	2	55	2	54	2	47	2	38	2	45	2
9	7,6%	92,4%	0,0%	7,0%	52	2	52	2	44	2	49	2	48	2	42	2	35	2
10	5,5%	94,5%	0,0%	9,2%	32	2	45	2	46	2	39	2	43	2	43	2	38	2
Gesamtschülerzahl					291	13	292	12	273	12	264	12	270	12	273	12	274	13
Zügigkeitsrichtwert					2,43	X	2,43	X	2,27	X	2,20	X	2,25	X	2,28	X	2,29	X

**Wiederholer** - Zuarbeit der Schulen auf der Grundlage der Schuljahre 2017/18 bis 2019/20 (Ist-Zahlen)

**Aufwuchs/ Schwund** - Ermittlung der Zahlen auf Basis der tatsächlichen Zahlen der Schuljahre 2017/18 bis 2019/20 (Ist-Zahlen)

**5 (Neuaufnahmen)** - Hochrechnung auf Basis der tatsächlichen Geburtenrate nach Ew-MA

Auf Grundlage dieser Tabellen ist absehbar, dass die Schülerzahl an der Sekundarschule „Am Baumschulweg“ konstant über den festgelegten 240 Schüler/innen liegen wird. Jedoch wird im Jahr 2022/23 die Mindestjahrgangsstärke in den Anfangsklassen von 40 neu aufzunehmende Schülern nicht erfüllt. Folglich erfüllt sie die vorgeschriebene Mindestschülerzahl für die Schuljahre 2022/23 bis 2026/27 (mittelfristige Planung), sowie auch für die Schuljahre 2027/28 bis 2031/32 (Langzeitprognose).

### 6.3.5 Sekundarschule „Fritz Heicke“

Schulnummer: 302345



Anschrift der Schule	Schulträger	Eigentümer
Sekundarschule „Fritz Heicke“ Nordhausener Straße 18 39245 Gommern	Landkreis Jerichower Land Bahnhofstraße 9 39288 Burg	<input type="checkbox"/> Gemeinde <input checked="" type="checkbox"/> Landkreis <input type="checkbox"/> Andere

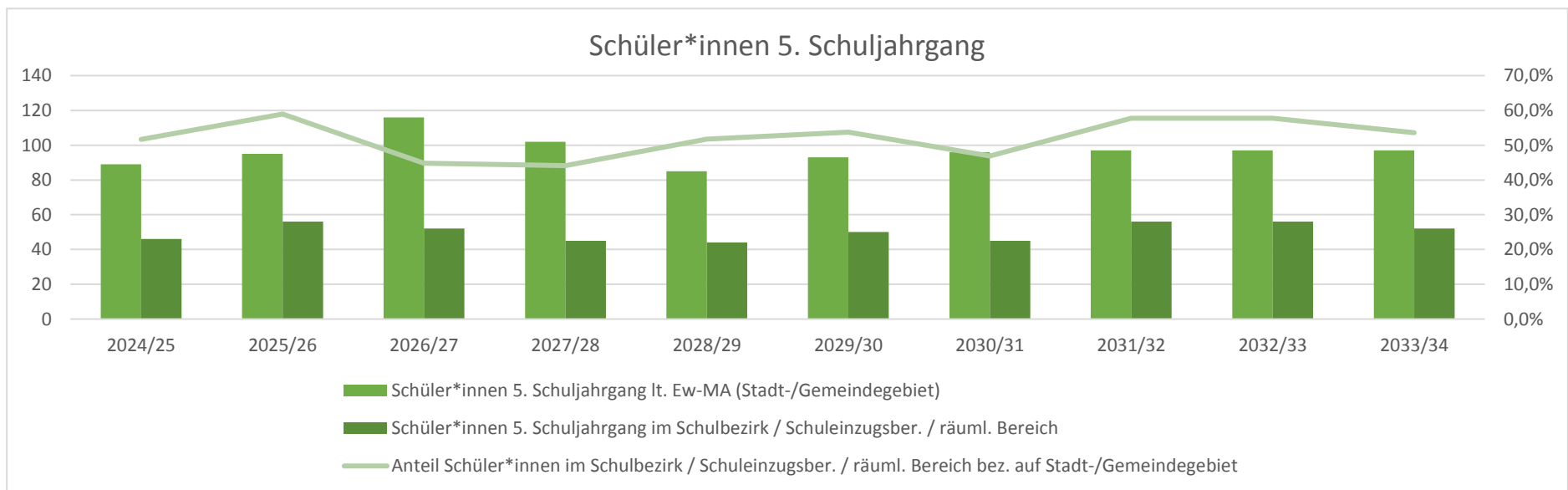
#### Strukturdaten des Schulbezirkes

Einzugsbezirk (Gemeinde, Ortsteil, Stadtgebiet)	Schulanteil der Jahrgänge 5-10	Einzugsbezirk (Gemeinde, Ortsteil, Stadtgebiet)	Schulanteil der Jahrgänge 5-10
Dannigkow	17	Vogelsang	1
Dornburg	5	Wahlitz	17
Gommern	124	Woltersdorf	7
Karith	8	Biederitz (Ausnahme)	2
Königsborn	11	Gerwisch (Ausnahme)	1
Kressow	2	Gübs (Ausnahme)	1
Ladeburg	12	Hohenziatz (Ausnahme)	1
Leitzkau (Hohenlochau)	22	Plötzky (Ausnahme)	4
Lübs	10	Pretzien (Ausnahme)	6
Menz	14	Wallwitz (Ausnahme)	2
Nedlitz	4	Wörmlitz (Ausnahme)	2
Pöthen	2	Ziepel/ Landhaus (Ausnahme)	2
Prödel	4		
Vehlitze	12		
<b>Gesamt</b>	<b>247</b>	<b>Gesamt</b>	<b>46</b>

Hochrechnung auf Basis der tatsächlichen Geburten - Schüler\*innen 5. Schuljahrgang

Anteil der Schüler\*innen im Schulbezirk/ Schuleinzugsber./ räuml. Bereich Sekundarschule „Fritz Heicke“: **52,1%**

Geburtsjahr	2013/14	2014/15	2015/16	2016/17	2017/18	2018/19	2019/20	2020/21	2021/22	2022/23
Jahr der Aufnahme in die 5. SJG	2024/25	2025/26	2026/27	2027/28	2028/29	2029/30	2030/31	2031/32	2032/33	2033/34
Schüler*innen 5. Schuljahrgang lt. Ew-MA (Schulbezirk/ Schuleinzugsber./ räuml. Bereich)	89	95	116	102	85	93	96	97	97	97
Schüler*innen 5. Schuljahrgang im Schulbezirk/ Schuleinzugsber./ räuml. Bereich	46	56	52	45	44	50	45	56	56	52
Anteil Schüler*innen im Schulbezirk/ Schuleinzugsber./ räuml. Bereich bez. Auf Schulbezirk/ Schuleinzugsber./ räuml. Bereich	51,7%	58,9%	44,8%	44,1%	51,8%	53,8%	46,9%	57,7%	57,7%	53,6%



## Raumbestand und Schülerzahlenentwicklung

### Raumbestand

Art des Unterrichtsraums	Anzahl
Allgemeiner Unterrichtsraum	15
Fachspezifischer Unterrichtsraum	8
Sporthalle/ Sportraum	1
<b>Gesamt</b>	<b>24</b>

### Schülerentwicklungszahlen

**20** - Richtwert zur Festlegung der Einzigigkeit

**2** - Zügigkeitsrichtwert

**28** - Klassenstärke (Orientierungsrahmen „Bildung von Klassen und Lerngruppen“ Rd. Erl. Zur Unterrichtsorganisation)

### Mittelfristige Planung

Schuljahrgang	Wiederholer	Übergang	Aufwuchs (extern)	Schwund (extern)	Schuljahr									
					2022/23	Kl.	2023/24	Kl.	2024/25	Kl.	2025/26	Kl.	2026/27	Kl.
5 (Neuaufnahmen)	<del> </del>	100,0%	<del> </del>	<del> </del>	46	2	45	2	46	2	56	3	52	2
5 (Verweiler)	3,5%	96,5%	0,0%	0,0%	2		2		2		2		2	
6	0,0%	100,0%	0,0%	1,4%	44	2	46	2	44	2	45	2	55	2
7	1,5%	98,5%	0,8%	0,0%	58	3	45	2	47	2	45	2	46	2
8	1,4%	98,7%	7,4%	0,0%	51	2	62	3	49	2	50	2	49	2
9	0,6%	99,4%	8,1%	0,0%	44	2	55	2	67	3	52	2	54	2
10	0,8%	99,2%	0,0%	18,5%	42	2	36	2	45	2	54	2	43	2
Gesamtschülerzahl					287	13	290	13	298	13	305	13	300	12
Zügigkeitsrichtwert					2,39	<del> </del>	2,42	<del> </del>	2,49	<del> </del>	2,54	<del> </del>	2,50	<del> </del>



## Langzeitprognose

Schuljahrgang	Wiederholer	Übergang	Aufwuchs (extern)	Schwund (extern)	Schuljahr													
					2027/28	Kl.	2028/29	Kl.	2029/30	Kl.	2030/31	Kl.	2031/32	Kl.	2032/33	Kl.	2033/34	Kl.
5 (Neuaufnahmen)	X	100,0%	X	X	45	2	44	2	50	2	45	2	56	3	56	3	53	2
5 (Verweiler)	3,5%	96,5%	0,0%	0,0%	2		2		2		2		2		2		2	
6	0,0%	100,0%	0,0%	1,4%	51	2	45	2	43	2	49	2	44	2	55	2	55	2
7	1,5%	98,5%	0,8%	0,0%	56	2	53	2	46	2	44	2	50	2	46	2	56	2
8	1,4%	98,7%	7,4%	0,0%	50	2	60	3	56	3	49	2	48	2	54	2	49	2
9	0,6%	99,4%	8,1%	0,0%	52	2	53	2	64	3	61	3	53	2	51	2	58	3
10	0,8%	99,2%	0,0%	18,5%	44	2	43	2	43	2	52	2	49	2	43	2	42	2
Gesamtsschülerzahl					300	12	298	13	305	14	302	13	302	13	306	13	313	13
Zügigkeitsrichtwert					2,50	X	2,49	X	2,54	X	2,52	X	2,52	X	2,55	X	2,61	X

**Wiederholer** - Zuarbeit der Schulen auf der Grundlage der Schuljahre 2017/18 bis 2019/20 (Ist-Zahlen)

**Aufwuchs/ Schwund** - Ermittlung der Zahlen auf Basis der tatsächlichen Zahlen der Schuljahre 2017/18 bis 2019/20 (Ist-Zahlen)

**5 (Neuaufnahmen)** - Hochrechnung auf Basis der tatsächlichen Geburtenrate nach Ew-MA

Auf Grundlage dieser Tabellen ist absehbar, dass die Schülerzahl an der Sekundarschule „Fritz Heicke“ konstant über den festgelegten 240 Schüler/innen liegen wird. Ferner erfüllt sie die Voraussetzungen des § 10 Abs. 1 SEPI-VO 2022 wonach mindestens eine Zweizügigkeit und einer Mindestjahrgangsstärke in den Anfangsklassen von 40 neu aufzunehmenden Schülern gegeben sein muss. Folglich erfüllt sie die vorgeschriebene Mindestschülerzahl für die Schuljahre 2022/23 bis 2026/27 (mittelfristige Planung), sowie auch für die Schuljahre 2027/28 bis 2031/32 (Langzeitprognose).

### 6.3.6 Gemeinschaftsschule „Am Park“ Möckern

Schulnummer: 103647



Anschrift der Schule	Schulträger	Eigentümer
Gemeinschaftsschule „Am Park“ Möckern Lochower Weg 3 39291 Möckern	Landkreis Jerichower Land Bahnhofstraße 9 39288 Burg	<input type="checkbox"/> Gemeinde <input checked="" type="checkbox"/> Landkreis <input type="checkbox"/> Andere

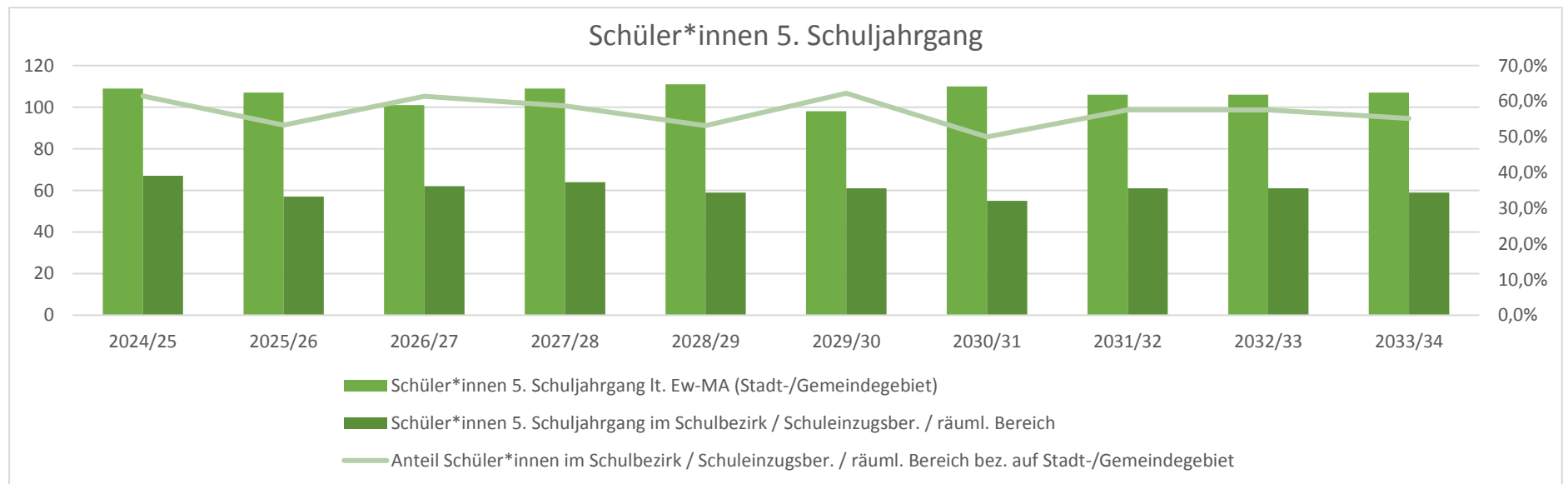
#### Strukturdaten des Schulbezirkes

Einzugsbezirk	Schulanteil	Einzugsbezirk	Schulanteil
Brandenstein	4	Rietzel	6
Brietzke	3	Rosian	4
Büden	7	Rottenau	2
Dalchau	2	Schweinitz	7
Dörnitz	9	Stegelitz	8
Drewitz	9	Stresow	6
Friedensau	1	Theeßen	17
Glienicke	1	Tryppenhna	4
Göbel	8	Wahl	1
Grabow	1	Wallwitz	5
Hobeck	3	Wörmlitz	10
Hohenziatz	16	Zeddenick	1
Kalitz	2	Zeppernick	7
Klein Lübars	1	Ziegelsdorf	1
Klepps	5	Ziepel	8
Krüssau	5	Biederitz (Ausnahme)	1
Küsel	6	Burg (Ausnahme)	2
Loburg	49	Gerwisch (Ausnahme)	1
Lübars	7	Gommern (Ausnahme)	1
Lüttgenziatz	12	Ladeburg (Ausnahme)	3
Magdeburgerforth	1	Möser (Ausnahme)	1
Möckern	84	Nedlitz (Ausnahme)	1
Reesdorf	2	Vehliz (Ausnahme)	2
Riesdorf	3		
<b>Gesamt</b>	<b>241</b>	<b>Gesamt</b>	<b>99</b>

Hochrechnung auf Basis der tatsächlichen Geburten - Schüler\*innen 5. Schuljahrgang

Anteil der Schüler\*innen im Schulbezirk/ Schuleinzugsber./ räuml. Bereich Sekundarschule „Am Park“: **57,0%**

Geburtsjahr	2013/14	2014/15	2015/16	2016/17	2017/18	2018/19	2019/20	2020/21	2021/22	2022/23
Jahr der Aufnahme in die 5. SJG	2024/25	2025/26	2026/27	2027/28	2028/29	2029/30	2030/31	2031/32	2032/33	2033/34
Schüler*innen 5. Schuljahrgang lt. Ew-MA (Schulbezirk/ Schuleinzugsber./ räuml. Bereich)	109	107	101	109	111	98	110	106	106	107
Schüler*innen 5. Schuljahrgang im Schulbezirk/ Schuleinzugsber./ räuml. Bereich	67	57	62	64	59	61	55	61	61	99
Anteil Schüler*innen im Schulbezirk/ Schuleinzugsber./ räuml. Bereich bez. Auf Schulbezirk/ Schuleinzugsber./ räuml. Bereich	61,5%	53,3%	61,4%	58,7%	53,2%	62,2%	50,0%	57,5%	57,5%	55,1%



## Raumbestand und Schülerzahlenentwicklung

### Raumbestand

Art des Unterrichtsraums	Anzahl
Allgemeiner Unterrichtsraum	13
Fachspezifischer Unterrichtsraum	8
Sporthalle/ Sportraum	1
<b>Gesamt</b>	<b>22</b>

### Schülerentwicklungszahlen

**20** - Richtwert zur Festlegung der Einzigigkeit

**2** - Zügigkeitsrichtwert

**28** - Klassenstärke (Orientierungsrahmen „Bildung von Klassen und Lerngruppen“ Rd. Erl. Zur Unterrichtsorganisation)

### Mittelfristige Planung

Schuljahrgang	Wiederholer	Übergang	Aufwuchs (extern)	Schwund (extern)	Schuljahr									
					2022/23	Kl.	2023/24	Kl.	2024/25	Kl.	2025/26	Kl.	2026/27	Kl.
5 (Neuaufnahmen)	<del>0,9%</del>	100,0%	<del>0,0%</del>	<del>0,0%</del>	66	3	60	3	67	3	57	3	62	3
5 (Verweiler)	0,9%	99,1%	0,0%	0,0%	1		1		1		1		1	
6	1,9%	98,1%	0,0%	0,0%	50	2	67	3	61	3	68	3	58	3
7	2,3%	97,7%	2,5%	0,0%	56	2	52	2	69	3	63	3	70	3
8	2,0%	98,0%	22,4%	0,0%	60	3	68	3	63	3	84	4	78	3
9	3,3%	96,7%	0,0%	4,5%	44	2	57	3	66	3	61	3	81	3
10	0,0%	100,0%	0,0%	37,5%	71	3	26	1	34	2	39	2	36	2
Gesamtschülerzahl					348	15	332	15	361	17	373	18	385	17
Zügigkeitsrichtwert					2,90	<del>X</del>	2,76	<del>X</del>	3,01	<del>X</del>	3,11	<del>X</del>	3,21	<del>X</del>

## Langzeitprognose

Schuljahrgang	Wiederholer	Übergang	Aufwuchs (extern)	Schwund (extern)	Schuljahr													
					2027/28	Kl.	2028/29	Kl.	2029/30	Kl.	2030/31	Kl.	2031/32	Kl.	2032/33	Kl.	2033/34	Kl.
5 (Neuaufnahmen)	X	100,0%	X	X	64	3	59	3	61	3	55	2	61	3	61	3	59	3
5 (Verweiler)	0,9%	99,1%	0,0%	0,0%	1	3	1	3	1	3	1	3	1	3	1	3	1	3
6	1,9%	98,1%	0,0%	0,0%	63	3	65	3	60	3	62	3	56	3	62	3	62	3
7	2,3%	97,7%	2,5%	0,0%	50	3	65	3	67	3	62	3	64	3	58	3	64	3
8	2,0%	98,0%	22,4%	0,0%	86	4	74	3	79	3	82	3	76	3	78	3	71	3
9	3,3%	96,7%	0,0%	4,5%	75	3	82	3	72	3	77	3	79	3	74	3	76	3
10	0,0%	100,0%	0,0%	37,5%	48	2	45	2	49	2	43	2	45	2	47	2	44	2
Gesamtschülerzahl					397	18	391	17	389	17	381	16	383	17	381	17	376	17
Zügigkeitsrichtwert					3,30	X	3,26	X	3,24	X	3,18	X	3,19	X	3,17	X	3,13	X

**Wiederholer** - Zuarbeit der Schulen auf der Grundlage der Schuljahre 2017/18 bis 2019/20 (Ist-Zahlen)

**Aufwuchs/ Schwund** - Ermittlung der Zahlen auf Basis der tatsächlichen Zahlen der Schuljahre 2017/18 bis 2019/20 (Ist-Zahlen)

**5 (Neuaufnahmen)** - Hochrechnung auf Basis der tatsächlichen Geburtenrate nach Ew-MA

Auf Grundlage dieser Tabellen ist absehbar, dass die Schülerzahl an der Gemeinschaftsschule „Am Park“ konstant über den gem. § 11 Abs. 1 SEPI-VO 2022 festgelegten 240 Schüler/innen liegen wird und mindestens zweizügig mit einer Mindestjahrgangsstärke in den Anfangsklassen von 40 neu aufzunehmenden Schülern sein wird. Folglich erfüllt sie die vorgeschriebene Mindestschülerzahl für die Schuljahre 2022/23 bis 2026/27 (mittelfristige Planung), sowie auch für die Schuljahre 2027/28 bis 2031/32 (Langzeitprognose).

### 6.3.7 Sekundarschule Möser

Schulnummer: 310025



Anschrift der Schule	Schulträger	Eigentümer
Sekundarschule Möser Thälmannstraße 9 39291 Möser	Landkreis Jerichower Land Bahnhofstraße 9 39288 Burg	<input type="checkbox"/> Gemeinde <input checked="" type="checkbox"/> Landkreis <input type="checkbox"/> Andere

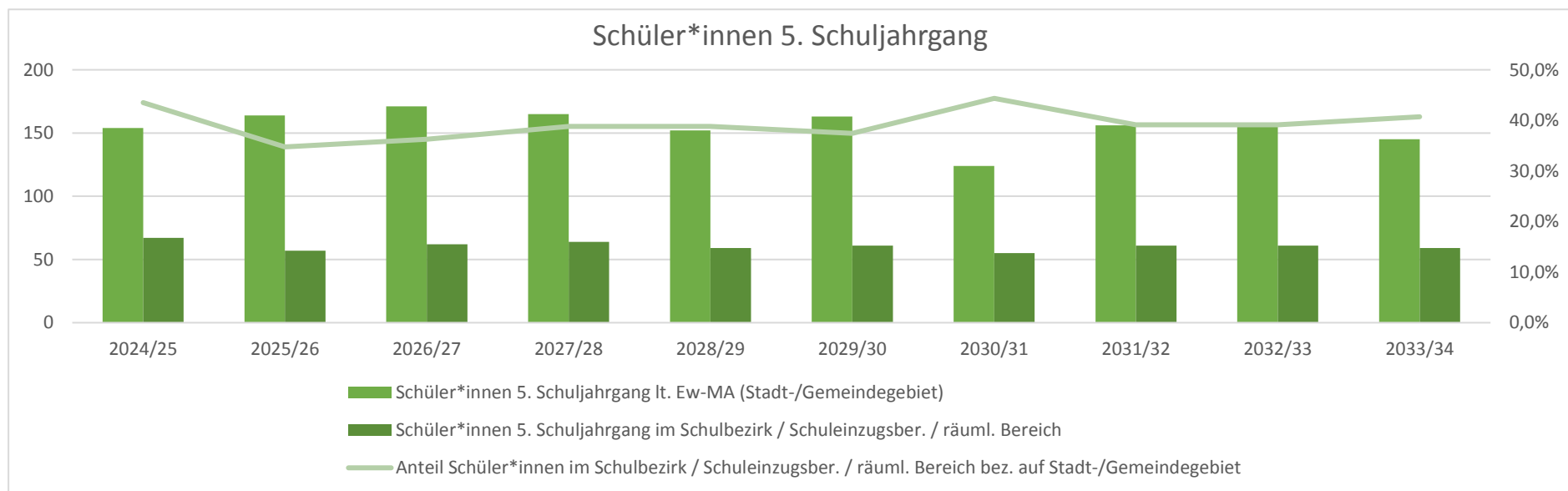
#### Strukturdaten des Schulbezirkes

Einzugsbezirk (Gemeinde, Ortsteil, Stadtgebiet)	Schulanteil der Jahrgänge 5-10
Biederitz	52
Gerwisch	49
Heyrothsberge	11
Hohenwarthe	33
Körbelitz	20
Lostau	42
Möser	88
Pietzpuhl	4
Schermen	41
Burg (Ausnahme)	2
Detershagen (Ausnahme)	1
Hohenziatz (Ausnahme)	1
Gübs (Ausnahme)	2
Magdeburg (Ausnahme)	1
Möckern (Ausnahme)	1
<b>Gesamt</b>	<b>348</b>

Hochrechnung auf Basis der tatsächlichen Geburten - Schüler\*innen 5. Schuljahrgang

Anteil der Schüler\*innen im Schulbezirk/ Schuleinzugsber./ räuml. Bereich Sekundarschule Möser: **39,3%**

Geburtsjahr	2013/14	2014/15	2015/16	2016/17	2017/18	2018/19	2019/20	2020/21	2021/22	2022/23
Jahr der Aufnahme in die 5. SJG	2024/25	2025/26	2026/27	2027/28	2028/29	2029/30	2030/31	2031/32	2032/33	2033/34
Schüler*innen 5. Schuljahrgang lt. Ew-MA (Schulbezirk/ Schuleinzugsber./ räuml. Bereich)	154	164	171	165	152	163	124	156	156	145
Schüler*innen 5. Schuljahrgang im Schulbezirk/ Schuleinzugsber./ räuml. Bereich	67	57	62	64	59	61	55	61	61	59
Anteil Schüler*innen im Schulbezirk/ Schuleinzugsber./ räuml. Bereich bez. Auf Schulbezirk/ Schuleinzugsber./ räuml. Bereich	43,5%	34,8%	36,3%	38,8%	38,8%	37,4%	44,4%	39,1%	39,1%	40,7%



## Raumbestand und Schülerzahlenentwicklung

### Raumbestand

Art des Unterrichtsraums	Anzahl
Allgemeiner Unterrichtsraum	18
Fachspezifischer Unterrichtsraum	7
Sporthalle/ Sportraum	1
<b>Gesamt</b>	<b>26</b>

### Schülerentwicklungszahlen

**20** - Richtwert zur Festlegung der Einzigigkeit

**2** - Zügigkeitsrichtwert

**28** - Klassenstärke (Orientierungsrahmen „Bildung von Klassen und Lerngruppen“ Rd. Erl. Zur Unterrichtsorganisation)

### Mittelfristige Planung

Schuljahrgang	Wiederholer	Übergang	Aufwuchs (extern)	Schwund (extern)	Schuljahr									
					2022/23	Kl.	2023/24	Kl.	2024/25	Kl.	2025/26	Kl.	2026/27	Kl.
5 (Neuaufnahmen)	<del>0,0%</del>	100,0%	<del>0,0%</del>	<del>0,0%</del>	66	3	73	3	67	3	57	3	62	3
5 (Verweiler)	0,0%	100,0%	0,0%	0,0%	0		0		0		0		0	
6	2,0%	98,0%	5,4%	0,0%	50	2	71	3	78	3	72	3	62	3
7	1,9%	98,2%	11,2%	0,0%	56	2	56	2	78	3	87	4	80	3
8	5,0%	95,0%	4,4%	0,0%	60	3	60	3	60	3	83	3	93	4
9	3,7%	96,3%	4,3%	0,0%	44	2	61	3	62	3	62	3	85	4
10	4,6%	95,4%	0,0%	14,7%	71	3	39	2	52	2	53	2	53	2
Gesamtschülerzahl					347	15	360	16	398	17	414	18	435	19
Zügigkeitsrichtwert					2,89	<del>3,00</del>	3,00	<del>3,31</del>	3,31	<del>3,45</del>	3,45	<del>3,63</del>	3,63	<del>3,63</del>



## Langzeitprognose

Schuljahrgang	Wiederholer	Übergang	Aufwuchs (extern)	Schwund (extern)	Schuljahr													
					2027/28	Kl.	2028/29	Kl.	2029/30	Kl.	2030/31	Kl.	2031/32	Kl.	2032/33	Kl.	2033/34	Kl.
5 (Neuaufnahmen)	X	100,0%	X	X	64	3	59	3	61	3	55	2	61	3	61	3	59	3
5 (Verweiler)	0,0%	100,0%	0,0%	0,0%	0		0		3		0		0		0		0	
6	2,0%	98,0%	5,4%	0,0%	67	3	69	3	64	3	66	3	59	3	66	3	66	3
7	1,9%	98,2%	11,2%	0,0%	69	3	74	3	76	3	71	3	73	3	66	3	73	3
8	5,0%	95,0%	4,4%	0,0%	87	4	75	3	80	3	82	3	77	3	79	3	72	3
9	3,7%	96,3%	4,3%	0,0%	96	4	90	4	78	3	82	3	85	4	79	3	81	3
10	4,6%	95,4%	0,0%	14,7%	72	3	82	3	77	3	67	3	70	3	72	3	68	3
Gesamtschülerzahl					454	20	448	19	436	18	423	17	425	19	423	18	418	18
Zügigkeitsrichtwert					3,78	X	3,73	X	3,3	X	3,52	X	3,54	X	3,53	X	3,48	X

**Wiederholer** - Zuarbeit der Schulen auf der Grundlage der Schuljahre 2017/18 bis 2019/20 (Ist-Zahlen)

**Aufwuchs/ Schwund** - Ermittlung der Zahlen auf Basis der tatsächlichen Zahlen der Schuljahre 2017/18 bis 2019/20 (Ist-Zahlen)

**5 (Neuaufnahmen)** - Hochrechnung auf Basis der tatsächlichen Geburtenrate nach Ew-MA

Auf Grundlage dieser Tabellen ist absehbar, dass die Schülerzahl an der Sekundarschule Möser konstant über den festgelegten 240 Schüler/innen liegen wird. Ferner erfüllt sie die Voraussetzungen des § 10 Abs. 1 SEPI-VO 2022 wonach mindestens eine Zweizügigkeit und einer Mindestjahrgangsstärke in den Anfangsklassen von 40 neu aufzunehmenden Schülern gegeben sein muss. Folglich erfüllt sie die vorgeschriebene Mindestschülerzahl für die Schuljahre 2022/23 bis 2026/27 (mittelfristige Planung), sowie auch für die Schuljahre 2027/28 bis 2031/32 (Langzeitprognose).

### 6.3.8 Sekundarschule „An der Elbe“ Parey

Schulnummer: 310025



Anschrift der Schule	Schulträger	Eigentümer	
Sekundarschule „An der Elbe“ Am Deich 6 39317 Elbe-Parey OT Parey	Landkreis Jerichower Land Bahnhofstraße 9 39288 Burg	<input checked="" type="checkbox"/> Gemeinde <input type="checkbox"/> Landkreis <input type="checkbox"/> Andere	Gemeinde Elbe-Parey Ernst-Thälmann-Str. 15 39317 Elbe-Parey

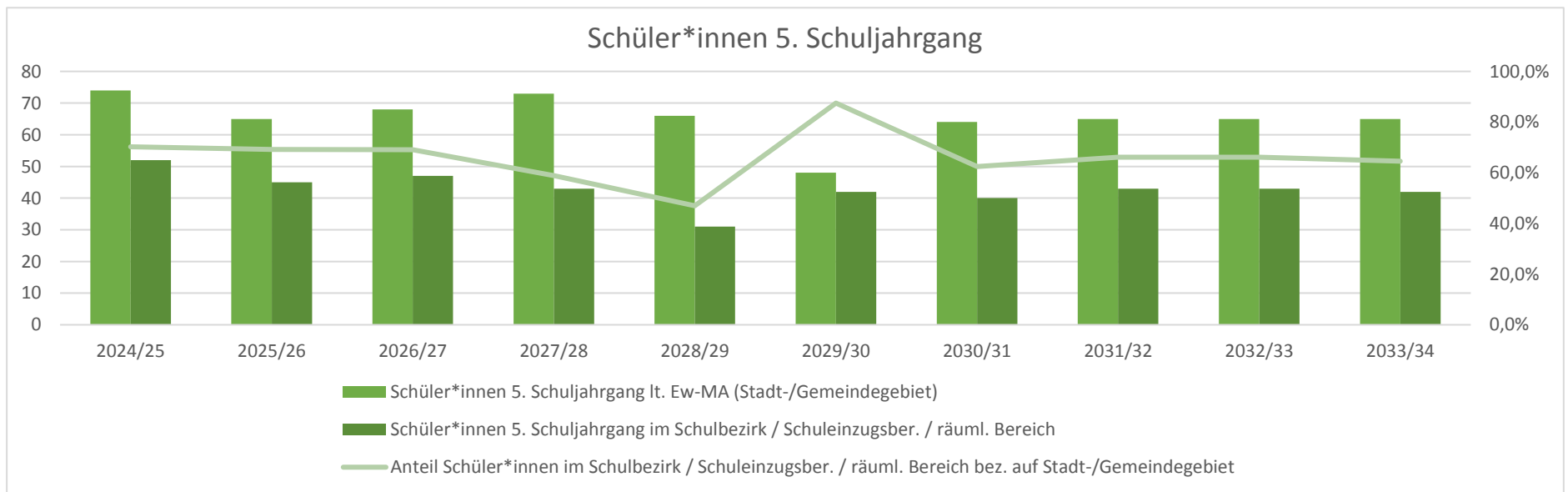
#### Strukturdaten des Schulbezirkes

Einzugsbezirk (Gemeinde, Ortsteil, Stadtgebiet)	Schulanteil der Jahrgänge 5-10
Bergzow	18
Derben	15
Ferchland	18
Güsen	52
Hohenseeden	8
Jerichow	34
Klietznick	1
Mangelsdorf	4
Neuderben	1
Nielebock	1
Parey	70
Zerben	11
Genthin (Ausnahme)	2
<b>Gesamt</b>	<b>235</b>

Hochrechnung auf Basis der tatsächlichen Geburten - Schüler\*innen 5. Schuljahrgang

Anteil der Schüler\*innen im Schulbezirk/ Schuleinzugsber./ räuml. Bereich Sekundarschule „An der Elbe“: **66,1%**

Geburtsjahr	2013/14	2014/15	2015/16	2016/17	2017/18	2018/19	2019/20	2020/21	2021/22	2022/23
Jahr der Aufnahme in die 5. SJG	2024/25	2025/26	2026/27	2027/28	2028/29	2029/30	2030/31	2031/32	2032/33	2033/34
Schüler*innen 5. Schuljahrgang lt. Ew-MA (Schulbezirk/ Schuleinzugsber./ räuml. Bereich)	74	65	68	73	66	48	64	65	65	65
Schüler*innen 5. Schuljahrgang im Schulbezirk/ Schuleinzugsber./ räuml. Bereich	52	45	47	43	31	42	40	43	43	42
Anteil Schüler*innen im Schulbezirk/ Schuleinzugsber./ räuml. Bereich bez. Auf Schulbezirk/ Schuleinzugsber./ räuml. Bereich	70,3%	69,2%	69,1%	58,9%	47,0%	87,5%	62,5%	66,2%	66,2%	64,6%



## Raumbestand und Schülerzahlenentwicklung

### Raumbestand

Art des Unterrichtsraums	Anzahl
Allgemeiner Unterrichtsraum	9
Fachspezifischer Unterrichtsraum	14
Sporthalle/ Sportraum	1
<b>Gesamt</b>	<b>24</b>

### Schülerentwicklungszahlen

**20** - Richtwert zur Festlegung der Einzigigkeit

**2** - Zügigkeitsrichtwert

**28** - Klassenstärke (Orientierungsrahmen „Bildung von Klassen und Lerngruppen“ Rd. Erl. Zur Unterrichtsorganisation)

### Mittelfristige Planung

Schuljahrgang	Wiederholer	Übergang	Aufwuchs (extern)	Schwund (extern)	Schuljahr									
					2022/23	Kl.	2023/24	Kl.	2024/25	Kl.	2025/26	Kl.	2026/27	Kl.
5 (Neuaufnahmen)	<del> </del>	100,0%	<del> </del>	<del> </del>	41	2	53	2	52	2	47	2	47	2
5 (Verweiler)	2,8%	97,2%	0,0%	0,0%	1		1		1		1		1	
6	4,0%	96,0%	0,0%	0,0%	44	2	43	2	54	2	47	2	47	2
7	4,0%	96,0%	0,0%	3,2%	45	2	43	2	41	2	52	2	52	2
8	11,6%	88,4%	4,0%	0,0%	36	2	49	2	48	2	58	2	58	3
9	9,2%	90,8%	0,0%	10,9%	37	2	31	2	41	2	40	2	40	2
10	1,0%	99,0%	0,0%	19,2%	34	2	27	1	23	1	30	2	30	2
Gesamtschülerzahl					238	12	247	11	261	11	275	12	275	13
Zügigkeitsrichtwert					1,98	<del> </del>	2,06	<del> </del>	2,18	<del> </del>	2,29	<del> </del>	2,29	<del> </del>

## Langzeitprognose

Schuljahrgang	Wiederholer	Übergang	Aufwuchs (extern)	Schwund (extern)	Schuljahr													
					2027/28	Kl.	2028/29	Kl.	2029/30	Kl.	2030/31	Kl.	2031/32	Kl.	2032/33	Kl.	2033/34	Kl.
5 (Neuaufnahmen)	X	100,0%	X	X	43	2	31	2	42	2	40	2	43	2	43	2	42	2
5 (Verweiler)	2,8%	97,2%	0,0%	0,0%	1		1		1		1		1		1		1	
6	4,0%	96,0%	0,0%	0,0%	49	2	45	2	33	2	43	2	42	2	45	2	45	2
7	4,0%	96,0%	0,0%	3,2%	46	2	47	2	44	2	32	2	41	2	40	2	43	2
8	11,6%	88,4%	4,0%	0,0%	59	3	53	2	53	2	50	2	38	2	46	2	46	2
9	9,2%	90,8%	0,0%	10,9%	48	2	50	2	46	2	45	2	43	2	34	2	38	2
10	1,0%	99,0%	0,0%	19,2%	29	2	35	2	36	2	33	2	33	2	31	2	24	1
Gesamtschülerzahl					275	13	275	12	255	12	245	12	241	12	239	12	239	11
Zügigkeitsrichtwert					2,30	X	2,30	X	2,12	X	2,04	X	2,01	X	1,99	X	2,00	X

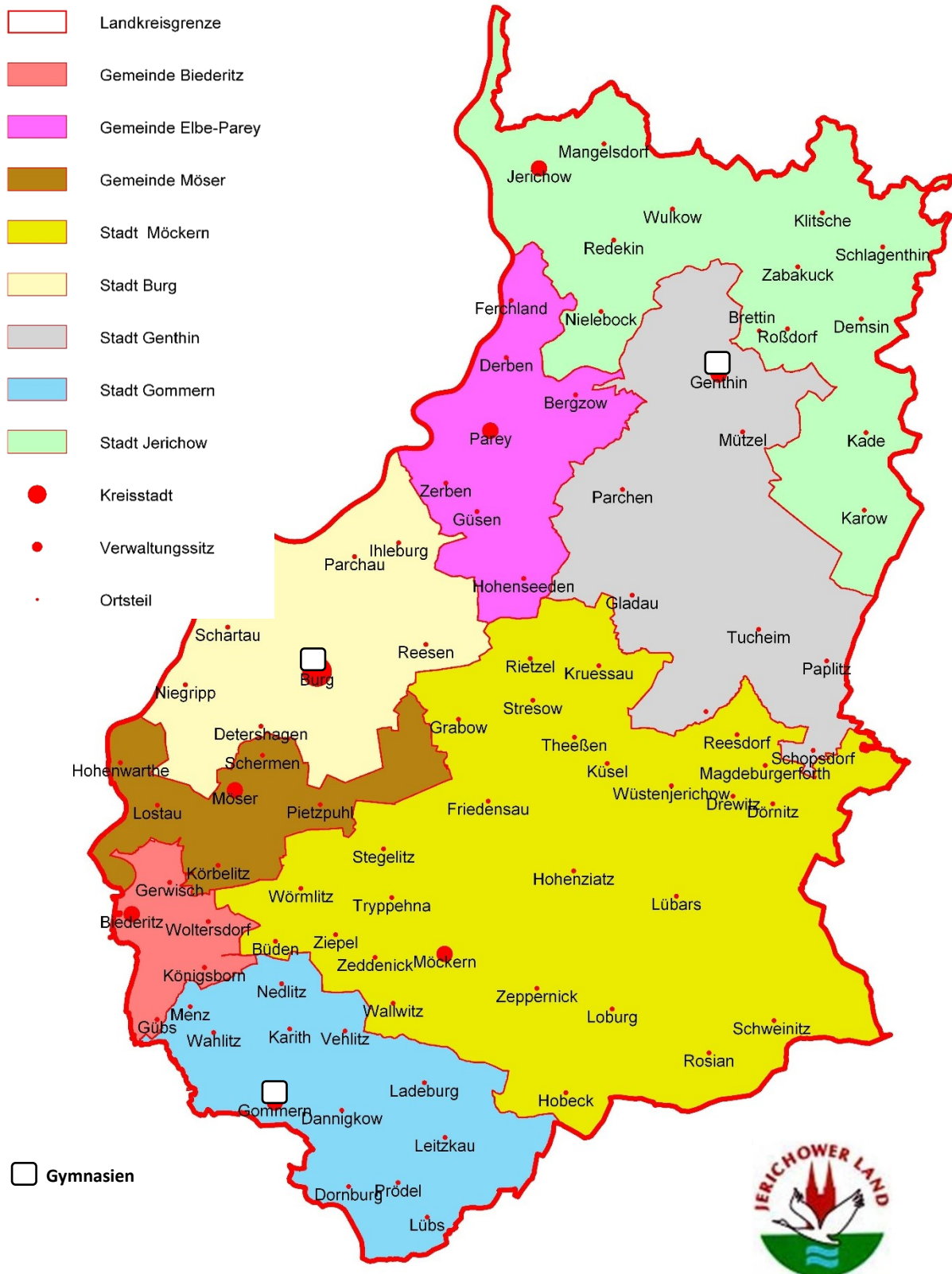
**Wiederholer** - Zuarbeit der Schulen auf der Grundlage der Schuljahre 2017/18 bis 2019/20 (Ist-Zahlen)

**Aufwuchs/ Schwund** - Ermittlung der Zahlen auf Basis der tatsächlichen Zahlen der Schuljahre 2017/18 bis 2019/20 (Ist-Zahlen)

**5 (Neuaufnahmen)** - Hochrechnung auf Basis der tatsächlichen Geburtenrate nach Ew-MA

Auf Grundlage dieser Tabellen ist absehbar, dass die Schülerzahl an der Sekundarschule „An der Elbe“ Parey voraussichtlich in einigen Schuljahren unter den festgelegten 240 Schüler/innen liegen wird. Ferner wird im Schuljahr 2022/23 die Mindestjahrgangsstärke von 40 neu aufzunehmenden Schülern in den Anfangsklassen nicht erreicht. Folglich erfüllt sie nicht die vorgeschriebene Mindestschülerzahl für die Schuljahre 2022/23 bis 2026/27 (mittelfristige Planung), sowie auch für die Schuljahre 2027/28 bis 2031/32 (Langzeitprognose). Deshalb beantragt der Landkreis Jerichower Land zur Sicherung der Daseinsvorsorge die Herabsetzung der Mindestschulgröße auf 180 Schüler/innen bei Zweizügigkeit und einer Mindestjahrgangsstärke der Anfangsklasse 5 auf 30 Schüler im Schuljahr 2022/23.

## 7. Gymnasium



## 7.1 Allgemeines zu den Gymnasien

Im Landkreis Jerichower Land befinden sich aktuell drei Gymnasien, wovon alle dreizügig geführt werden.

Für den kommenden Planungszeitraum sollen alle Gymnasien so weitergeführt werden.

Der in den vergangenen Jahren zu verzeichnende hohe Übergang von Grundschulern zu den Gymnasien hält ungebrochen an. So haben sich im vergangenen Schuljahr 287 Schüler der Klassenstufe 4 für die gymnasiale Laufbahn entschieden, das sind 39,42 %.

110 Schüler am Burger Roland-Gymnasium, 69 Schüler am Bismarck-Gymnasium Genthin und 93 Schüler am Gymnasium Gommern den Unterricht in der 5. Klassenstufe aufgenommen.

Es folgen Übersichten zu den gymnasialen Standorten.

## 7.2 Mittelfristige Schulentwicklungsplanung 2022/23 bis 2026/27

### 7.2.1 Schülerzahlen an den Gymnasien des Landkreises Jerichower Land

#### Ist-Zahlen

Klassenstufe	Schuljahr					
	2016/17	2017/18	2018/19	2019/20	2020/21	2021/22
	Geburtsjahr					
	2009/10	2010/11	2011/12	2012/13	2013/14	2014/15
5	238	265	288	308	287	257
6	252	240	265	274	290	287
7	257	241	235	247	264	290
8	234	247	241	222	235	264
9	226	202	223	226	205	235
10	229	216	186	211	217	205
11	188	199	199	173	181	217
12	167	183	183	176	161	181
<b>Gesamt</b>	<b>1.791</b>	<b>1.793</b>	<b>1.820</b>	<b>1.837</b>	<b>1.840</b>	<b>1.936</b>

#### Prognosen

Klassenstufe	Schuljahr				
	2022/23	2023/24	2024/25	2025/26	2026/27
	Geburtsjahr				
	2015/16	2016/17	2017/18	2018/19	2019/20
5	272	300	303	289	299
6	257	272	300	303	289
7	287	257	272	300	303
8	290	287	257	272	300
9	264	290	287	257	272
10	235	264	290	287	257
11	205	235	264	290	287
12	217	205	235	264	290
<b>Gesamt</b>	<b>2.027</b>	<b>2.110</b>	<b>2.208</b>	<b>2.262</b>	<b>2.297</b>



## 7.2.2 Allgemeiner Bedarf im Planungsgebiet 2022/23 bis 2026/27

### Mittelfristige Planung

Klassenstufe	Gesamtschülerzahl im Planungsgebiet 2020/21	Schüleranteil am Jahrgang		Schuljahr					
		2020/21	%	2021/22	2022/23	2023/24	2024/25	2025/26	2026/27
5	753	287	38,11	257	272	300	303	289	299
6	759	290	38,21	287	257	272	300	303	289
7	690	264	38,26	290	287	257	272	300	303
8	652	235	36,04	264	290	287	257	272	300
9	639	205	32,08	235	264	290	287	257	272
10	527	217	41,18	205	235	264	290	287	257
11	181	181	100,00	217	205	235	264	290	287
12	161	161	100,00	181	217	205	235	264	290
<b>Gesamt</b>	<b>4.362</b>	<b>1.840</b>	<b>42,18</b>	<b>1.936</b>	<b>2.027</b>	<b>2.110</b>	<b>2.208</b>	<b>2.262</b>	<b>2.297</b>
ZR	-----	<b>15,33</b>	----	<b>16,13</b>	<b>16,89</b>	<b>17,58</b>	<b>18,40</b>	<b>18,85</b>	<b>19,14</b>
Schulen	-----		----	<b>8,07</b>	<b>8,45</b>	<b>8,79</b>	<b>9,20</b>	<b>9,43</b>	<b>9,57</b>

### Langzeitprognose

Klassenstufe	Schuljahr					
	2027/28	2028/29	2029/30	2030/31	2031/32	2032/33
5	287	274	269	282	278	287
6	299	287	274	269	282	299
7	289	299	287	274	287	289
8	303	289	299	287	295	303
9	300	303	289	299	298	300
10	272	300	303	289	291	272
<b>Gesamt</b>	<b>257</b>	<b>272</b>	<b>300</b>	<b>303</b>	<b>283</b>	<b>257</b>
ZR	<b>287</b>	<b>257</b>	<b>272</b>	<b>300</b>	<b>279</b>	<b>287</b>
Schulen	<b>2.294</b>	<b>2.281</b>	<b>2.293</b>	<b>2.303</b>	<b>2.293</b>	<b>2.294</b>

## 7.3 Planung der Gymnasien im Landkreis

### 7.3.1 Burger Roland-Gymnasium

Schulnummer: 305350



Anschrift der Schule	Schulträger	Eigentümer
Burger Roland-Gymnasium Brüderstraße 46 39288 Burg	Landkreis Jerichower Land Bahnhofstraße 9 39288 Burg	<input type="checkbox"/> Gemeinde <input checked="" type="checkbox"/> Landkreis <input type="checkbox"/> Andere

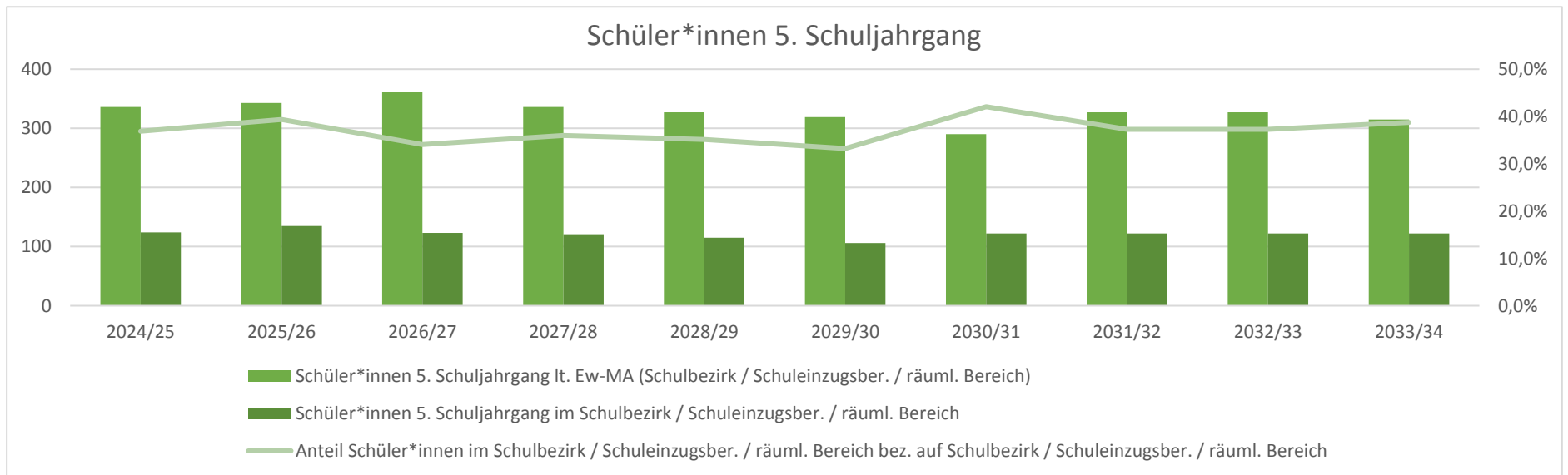
#### Strukturdaten des Schulbezirkes

Einzugsbezirk	Schulanteil	Einzugsbezirk	Schulanteil
Burg mit allen Ortsteilen	412	Wüstenjerichow	1
Dörnitz	2	Biederitz (Ausnahme)	5
Drewitz	3	Brandenstein (Ausnahme)	2
Friedensau	7	Brettin (Ausnahme)	1
Grabow	11	Gerwisch (Ausnahme)	33
Güsen	3	Hohenzitz (Ausnahme)	7
Hohenwarthe	36	Körbelitz (Ausnahme)	7
Krüssau	2	Loburg (Ausnahme)	3
Küsel	1	Lostau (Ausnahme)	47
Magdeburgerforth	6	Lüttgenzitz (Ausnahme)	6
Möser	79	Magdeburg (Ausnahme)	1
Pietzpuhl	4	Möckern (Ausnahme)	23
Reesdorf	1	Pabsdorf (Ausnahme)	1
Rietzel	3	Schweinitz (Ausnahme)	1
Schermen	32	Steglitz (Ausnahme)	10
Schopsdorf	3	Woltersdorf (Ausnahme)	2
Theeßen	6	Wörmlitz (Ausnahme)	6
		Ziegelsdorf (Ausnahme)	5
<b>Gesamt</b>	<b>611</b>	<b>Gesamt</b>	<b>161</b>

Hochrechnung auf Basis der tatsächlichen Geburten - Schüler\*innen 5. Schuljahrgang

Anteil der Schüler\*innen im Schulbezirk/ Schuleinzugsber./ räuml. Bereich Burger Roland-Gymnasium: **37,0%**

Geburtsjahr	2013/14	2014/15	2015/16	2016/17	2017/18	2018/19	2019/20	2020/21	2021/22	2022/23
Jahr der Aufnahme in die 5. SJG	2024/25	2025/26	2026/27	2027/28	2028/29	2029/30	2030/31	2031/32	2032/33	2033/34
Schüler*innen 5. Schuljahrgang lt. Ew-MA (Schulbezirk/ Schuleinzugsber./ räuml. Bereich)	336	343	361	336	327	319	290	327	327	315
Schüler*innen 5. Schuljahrgang im Schulbezirk/ Schuleinzugsber./ räuml. Bereich	124	135	123	121	115	106	122	122	122	122
Anteil Schüler*innen im Schulbezirk/ Schuleinzugsber./ räuml. Bereich bez. Auf Schulbezirk/ Schuleinzugsber./ räuml. Bereich	36,9%	39,4%	34,1%	36,0%	35,2%	33,2%	42,1%	37,3%	37,3%	38,7%



## Raumbestand und Schülerzahlenentwicklung

### Schülerentwicklungszahlen

**20** - Richtwert zur Festlegung der Einzügigkeit

**2** - Zügigkeitsrichtwert

**28** - Klassenstärke (Orientierungsrahmen „Bildung von Klassen und Lerngruppen“ Rd. Erl. Zur Unterrichtsorganisation)

### Mittelfristige Planung

Schuljahrgang	Wiederholer	Übergang	Aufwuchs (extern)	Schwund (extern)	Schuljahr									
					2022/23	Kl.	2023/24	Kl.	2024/25	Kl.	2025/26	Kl.	2026/27	Kl.
5 (Neuaufnahmen)		100,0%			110		119		124		135		123	
5 (Verweiler)	0,3%	99,7%	0,0%	0,0%	0	4	0	5	0	5	0	5	0	5
6	1,2%	98,8%	0,0%	2,3%	111	4	108	4	118	5	123	5	133	5
7	1,7%	98,3%	0,0%	8,5%	125	5	102	4	100	4	108	4	113	5
8	3,7%	96,3%	0,0%	3,4%	110	4	123	5	102	4	99	4	106	4
9	1,7%	98,3%	0,0%	10,6%	126	5	96	4	107	4	89	4	86	4
10	2,8%	97,2%	0,0%	7,1%	83	3	117	5	91	4	100	4	84	3
11	3,8%	96,2%	0,0%	10,3%	80	3	75	3	105	4	83	3	90	4
12	0,5%	99,6%	0,0%	7,1%	100	4	72	3	67	3	94	4	74	3
Sekundarstufe I gesamt					665	25	667	27	641	26	653	26	645	26
Errechnete Zügigkeit Sek I					5,54		5,55		5,34		5,44		5,38	
Sekundarstufe II gesamt					180	7	147	6	172	7	177	7	164	7
Errechnete Zügigkeit Sek II					4,50		3,67		4,30		4,42		4,11	
Gesamtsschülerzahl					845	32	813	33	813	33	830	33	810	33
Zügigkeitsrichtwert					5,28		5,08		5,08		5,19		5,06	

## Langzeitprognose

Schuljahrgang	Wiederholer	Übergang	Aufwuchs (extern)	Schwund (extern)	Schuljahr													
					2027/28	Kl.	2028/29	Kl.	2029/30	Kl.	2030/31	Kl.	2031/32	Kl.	2032/33	Kl.	2033/34	Kl.
5 (Neuaufnahmen)		100,0%			121	5	115	5	106	4	122	5	122	5	122	5	122	5
5 (Verweiler)	0,3%	99,7%	0,0%	0,0%	0		0		0		0		0		0		0	
6	1,2%	98,8%	0,0%	2,3%	122	5	120	5	114	5	105	4	120	5	121	5	121	5
7	1,7%	98,3%	0,0%	8,5%	122	5	112	5	110	4	105	4	97	5	110	4	111	4
8	3,7%	96,3%	0,0%	3,4%	111	4	120	5	111	4	109	4	103	4	96	4	108	4
9	1,7%	98,3%	0,0%	10,6%	92	4	96	4	105	4	97	4	95	4	90	4	83	3
10	2,8%	97,2%	0,0%	7,1%	81	3	86	4	90	4	98	4	91	4	89	4	85	4
11	3,8%	96,2%	0,0%	10,3%	76	3	73	3	78	3	81	3	88	4	82	3	80	3
12	0,5%	99,6%	0,0%	7,1%	80	3	68	3	65	3	70	3	73	3	79	3	74	3
Sekundarstufe I gesamt					649	26	650	28	636	25	635	25	628	26	628	26	30	25
Errechnete Zügigkeit Sek I					5,41		5,42		5,30		5,29		5,24		5,23		5,25	
Sekundarstufe II gesamt					157	6	141	6	143	6	151	6	161	7	161	6	154	6
Errechnete Zügigkeit Sek II					3,92		3,53		3,58		3,78		4,03		4,03		3,85	
Gesamtschülerzahl					806	32	792	34	779	31	786	31	789	33	789	32	784	31
Zügigkeitsrichtwert					5,04		4,95		4,87		4,91		4,93		4,93		4,90	

**Wiederholer** - Zuarbeit der Schulen auf der Grundlage der Schuljahre 2017/18 bis 2019/20 (Ist-Zahlen)

**Aufwuchs/ Schwund** - Ermittlung der Zahlen auf Basis der tatsächlichen Zahlen der Schuljahre 2017/18 bis 2019/20 (Ist-Zahlen)

**5 (Neuaufnahmen)** - Hochrechnung auf Basis der tatsächlichen Geburtenrate nach Ew-MA

## Raumbestand und Schülerzahlenentwicklung

### *Raumbestand*

Art des Unterrichtsraums	Anzahl
Allgemeiner Unterrichtsraum	46
Fachspezifischer Unterrichtsraum	10
Sporthalle/ Sportraum	1
<b>Gesamt</b>	<b>57</b>

Auf Grundlage der Tabelle ist ersichtlich, dass die Schülerzahl des Burger Roland-Gymnasiums über der Mindestgröße von 450 Schülern in der Sekundarstufe I liegt. Weiterhin wird die Vorgabe der der Sekundarstufe 1 erfüllt, wobei die Sekundarstufe mindestens dreizügig mit einer Mindestjahrgangsstärke in den Anfangsklassen von 75 neu aufzunehmenden Schülern einzurichten ist. Ferner erreicht das Burger Roland-Gymnasium die Zielstärke von 75 Schülern im Durchschnitt.

Folglich erfüllt es die vorgeschriebene Mindestschülerzahl für die Schuljahre 2022/23 bis 2026/27 (mittelfristige Planung), sowie auch für die Schuljahre 2027/28 bis 2031/32 (Langzeitprognose).

### 7.3.2 Bismarck-Gymnasium Genthin

Schulnummer: 303107



Anschrift der Schule	Schulträger	Eigentümer
Bismarck- Gymnasium Genthin Große Schulstraße 5 39307 Genthin	Landkreis Jerichower Land Bahnhofstraße 9 39288 Burg	<input type="checkbox"/> Gemeinde <input checked="" type="checkbox"/> Landkreis <input type="checkbox"/> Andere

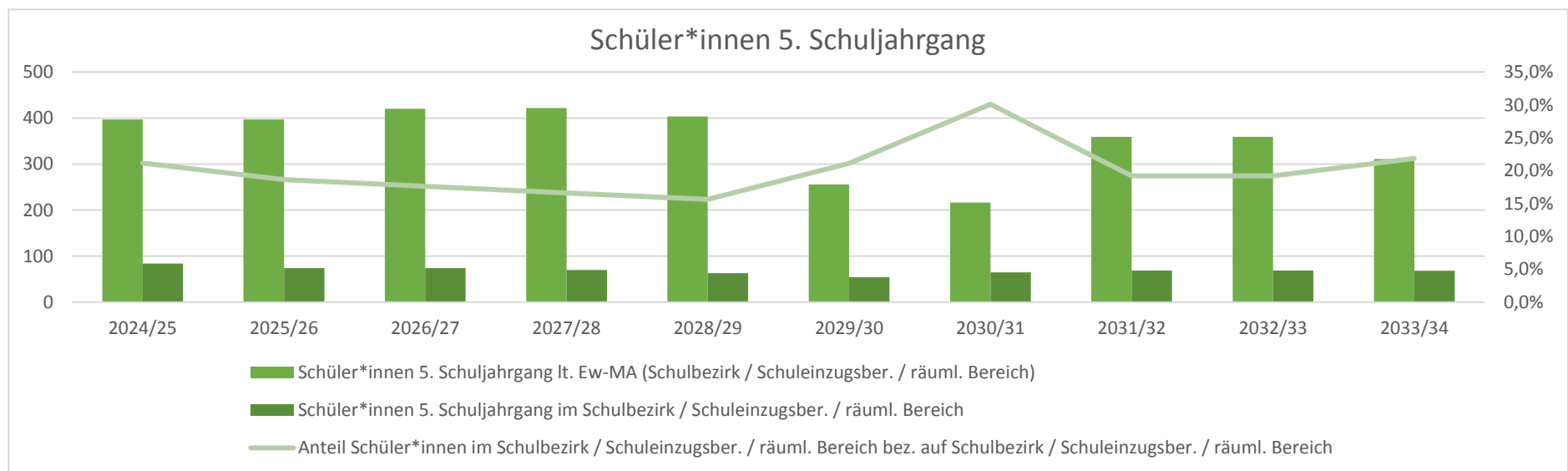
#### Strukturdaten des Schulbezirkes

Einzugsbezirk	Schulanteil	Einzugsbezirk	Schulanteil
Altenkietsche	2	Klietznick	5
Belicke	2	Kuxwinkel	3
Bergzow	6	Mützel	13
Brettin	12	Neuderben	1
Demsin	1	Neuenkietsche	3
Derben	11	Nielebock	5
Dretzel	2	Paplitz	1
Ferchland	7	Parchen	24
Fienerode	1	Parey	25
Genthin	195	Redekin	10
Gehlsdorf	2	Roßdorf	12
Gladau	7	Scharteucke	3
Großdemsin	4	Schlagenthin	18
Großwulkow	3	Schoppsdorf	2
Güssow	2	Steinitz	1
Hohenbellin	1	Seedorf	5
Hohenseeden	6	Tuchein	24
Hüttermühle	2	Wülpen	1
Jerichow	18	Zabakuck	5
Kade	11	Zerben	10
Karow	10	Güsen (Ausnahme)	24
Kleinmangelsdorf	1	Magdeburgerforth (Ausnahme)	4
Kleinwulkow	1	Land Brandenburg (Ausnahme)	6
Kleinwusterwitz	6		
<b>Gesamt</b>	<b>290</b>	<b>Gesamt</b>	<b>205</b>

Hochrechnung auf Basis der tatsächlichen Geburten - Schüler\*innen 5. Schuljahrgang

Anteil der Schüler\*innen im Schulbezirk/ Schuleinzugsber./ räuml. Bereich Bismarck-Gymnasium Genthin: %

Geburtsjahr	2013/14	2014/15	2015/16	2016/17	2017/18	2018/19	2019/20	2020/21	2021/22	2022/23
Jahr der Aufnahme in die 5. SJG	2024/25	2025/26	2026/27	2027/28	2028/29	2029/30	2030/31	2031/32	2032/33	2033/34
Schüler*innen 5. Schuljahrgang lt. Ew-MA (Schulbezirk/ Schuleinzugsber./ räuml. Bereich)	397	397	420	422	403	256	216	359	359	311
Schüler*innen 5. Schuljahrgang im Schulbezirk/ Schuleinzugsber./ räuml. Bereich	84	74	74	70	63	54	65	69	69	68
Anteil Schüler*innen im Schulbezirk/ Schuleinzugsber./ räuml. Bereich bez. Auf Schulbezirk/ Schuleinzugsber./ räuml. Bereich	21,2%	18,6%	17,6%	16,6%	15,6%	21,1%	30,1%	19,2%	21,9%	21,9%





## Raumbestand und Schülerzahlenentwicklung

### Schülerentwicklungszahlen

**20** - Richtwert zur Festlegung der Einzügigkeit

**2** - Zügigkeitsrichtwert

**28** - Klassenstärke (Orientierungsrahmen „Bildung von Klassen und Lerngruppen“ Rd. Erl. Zur Unterrichtsorganisation)

### Mittelfristige Planung

Schuljahrgang	Wiederholer	Übergang	Aufwuchs (extern)	Schwund (extern)	Schuljahr									
					2022/23	Kl.	2023/24	Kl.	2024/25	Kl.	2025/26	Kl.	2026/27	Kl.
5 (Neuaufnahmen)		100,0%			69		89		84		74		74	
5 (Verweiler)	0,0%	100,0%	0,0%	0,0%	0	3	0	4	0	3	0	3	0	3
6	0,5%	99,6%	0,0%	5,3%	60	3	66	3	85	4	80	3	70	3
7	1,3%	98,7%	1,8%	0,0%	70	3	62	3	67	3	87	4	82	3
8	1,6%	98,4%	0,0%	6,7%	76	3	66	3	58	3	63	3	81	3
9	1,6%	98,4%	0,0%	2,6%	68	3	74	3	64	3	56	3	61	3
10	4,8%	95,2%	0,0%	3,2%	80	3	69	3	74	3	65	3	57	3
11	2,3%	97,7%	0,0%	11,2%	62	3	69	3	59	3	63	3	56	2
12	4,9%	95,1%	0,0%	3,2%	64	3	62	3	68	3	59	3	63	3
Sekundarstufe I gesamt					423	18	424	19	431	19	424	19	425	18
Errechnete Zügigkeit Sek I					3,53		3,54		3,59		3,54		3,54	
Sekundarstufe II gesamt					126	6	130	6	127	6	123	6	118	5
Errechnete Zügigkeit Sek II					3,15		3,26		3,18		3,07		2,96	
Gesamtschülerzahl					549	24	555	25	559	25	547	25	544	23
Zügigkeitsrichtwert					3,43		3,47		3,49		3,42		3,40	

## Langzeitprognose

Schuljahrgang	Wiederholer	Übergang	Aufwuchs (extern)	Schwund (extern)	Schuljahr													
					2027/28	Kl.	2028/29	Kl.	2029/30	Kl.	2030/31	Kl.	2031/32	Kl.	2032/33	Kl.	2033/34	Kl.
5 (Neuaufnahmen)		100,0%			70	3	63	3	54	2	69	3	69	3	69	3	68	3
5 (Verweiler)	0,0%	100,0%	0,0%	0,0%	0		0		0		0		0		0		0	
6	0,5%	99,6%	0,0%	5,3%	70	3	67	3	60	3	62	2	62	2	66	3	66	3
7	1,3%	98,7%	1,8%	0,0%	72	3	72	3	68	3	53	3	53	3	63	3	67	3
8	1,6%	98,4%	0,0%	6,7%	77	3	68	3	68	3	58	3	58	3	50	2	59	3
9	1,6%	98,4%	0,0%	2,6%	78	3	75	3	66	3	62	3	62	3	56	3	48	2
10	4,8%	95,2%	0,0%	3,2%	61	3	77	3	75	3	66	3	66	3	63	3	57	3
11	2,3%	97,7%	0,0%	11,2%	49	2	52	2	66	3	58	3	58	3	57	3	54	2
12	4,9%	95,1%	0,0%	3,2%	56	2	49	2	52	2	64	3	64	3	58	3	56	3
Sekundarstufe I gesamt					429	18	422	18	391	17	370	17	370	17	366	17	365	17
Errechnete Zügigkeit Sek I					3,57		3,52		3,26		3,08		3,08		3,05		3,04	
Sekundarstufe II gesamt					105	4	101	4	118	5	122	6	122	6	114	6	110	5
Errechnete Zügigkeit Sek II					2,62		2,54		2,95		3,04		3,04		2,86		2,76	
Gesamtschülerzahl					534	22	524	22	509	22	491	23	491	23	481	23	475	22
Zügigkeitsrichtwert					3,34		3,27		3,18		3,07		3,07		3,00		2,97	

**Wiederholer** - Zuarbeit der Schulen auf der Grundlage der Schuljahre 2017/18 bis 2019/20 (Ist-Zahlen)

**Aufwuchs/ Schwund** - Ermittlung der Zahlen auf Basis der tatsächlichen Zahlen der Schuljahre 2017/18 bis 2019/20 (Ist-Zahlen)

**5 (Neuaufnahmen)** - Hochrechnung auf Basis der tatsächlichen Geburtenrate nach Ew-MA

## Raumbestand und Schülerzahlenentwicklung

### *Raumbestand*

Art des Unterrichtsraums	Anzahl
Allgemeiner Unterrichtsraum	22
Fachspezifischer Unterrichtsraum	11
Sporthalle/ Sportraum	2
<b>Gesamt</b>	<b>37</b>

Auf Grundlage der Tabelle ist ersichtlich, dass die Schülerzahl des Bismarck-Gymnasiums Genthin unter der Mindestgröße von 450 Schülern in der Sekundarstufe I liegt. Hier kann zur Sicherung der Daseinsvorsorge die Mindestgröße auf 300 Schüler in der Sekundarstufe I festgesetzt werden, diese Vorgabe erfüllt das Bismarck-Gymnasium Genthin ebenso die Vorgabe von einer Zweizügigkeit mit mindestens 50 neu aufzunehmenden Schülern.

Weiterhin wird die Vorgabe der der Sekundarstufe II nicht erfüllt, wonach die Sekundarstufe II mindestens dreizügig mit einer Mindestjahrgangsstärke in den Anfangsklassen von 75 neu aufzunehmenden Schülern einzurichten ist. Gemäß SEPI-VO 2022 kann die Sekundarstufe II zur Daseinsvorsorge mit einer Mindestjahrgangsstärke von 50 Schülern eingerichtet werden, diese wird im Durchschnitt erreicht.

### 7.3.3 „Europaschule“ Gymnasium Gommern

Schulnummer: 3023333



Anschrift der Schule	Schulträger	Eigentümer
„Europaschule“ Gymnasium Gommern Magdeburger Straße 26 39245 Gommern	Landkreis Jerichower Land Bahnhofstraße 9 39288 Burg	<input type="checkbox"/> Gemeinde <input checked="" type="checkbox"/> Landkreis <input type="checkbox"/> Andere

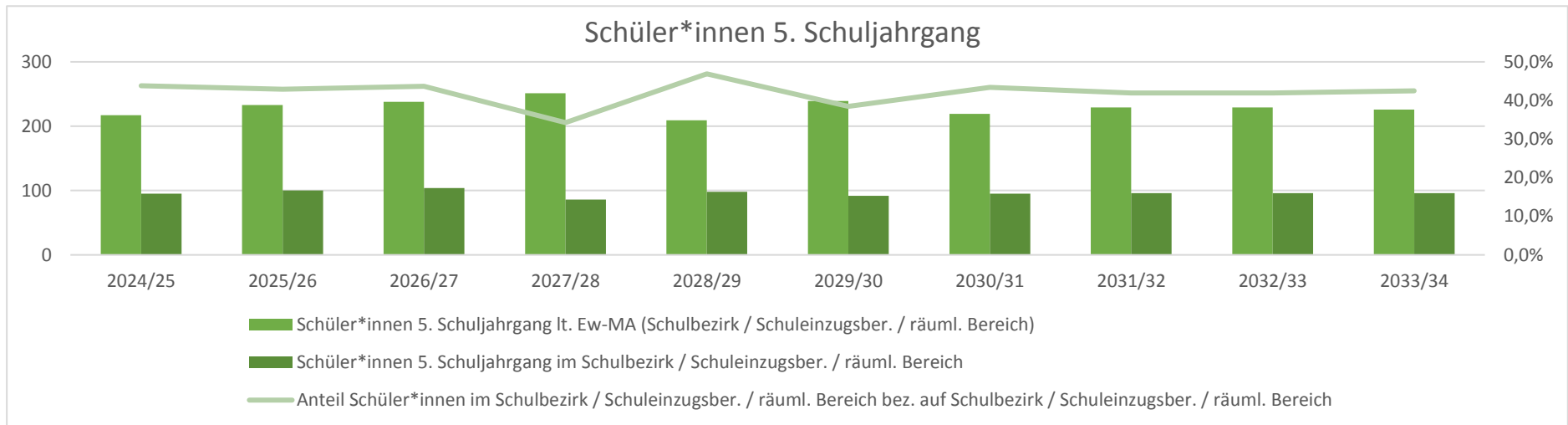
#### Strukturdaten des Schulbezirkes

Einzugsbezirk	Schulanteil	Einzugsbezirk	Schulanteil
Biederitz	66	Möckern	44
Brietzke	1	Nedlitz	18
Büden	4	Plötzky	19
Dalchau	1	Pöthen	6
Dannigkow	16	Pretzien	31
Dornburg	7	Prödel	4
Gerwisch	8	Ranies	5
Gommern	112	Riesdorf	1
Gübs und Klein Gübs	10	Rosian	1
Heyrothsberge	17	Schweinitz	2
Hobeck	1	Tryppenhna	1
Hohenlochau	4	Vehlitz	9
Hohenziatz	2	Vogelsang	2
Kalitz	1	Wahlitz	26
Karith	5	Wallwitz	7
Klepps	2	Wendgräben	1
Königsborn	9	Woltersdorf	2
Körbelitz	2	Wörmlitz	8
Kressow	1	Zeddenick	3
Ladeburg	8	Zeppernick	1
Leitzkau	23	Ziepel	9
Loburg	11	Elbenau (Ausnahme)	4
Lostau	2	Magdeburg (Ausnahme)	3
Lübars	5	Möser (Ausnahme)	1
Lübs	8	Pietzpuhl (Ausnahme)	1
Menz	14	Polenzko (Ausnahme)	1
<b>Gesamt</b>	<b>340</b>	<b>Gesamt</b>	<b>210</b>

Hochrechnung auf Basis der tatsächlichen Geburten - Schüler\*innen 5. Schuljahrgang

Anteil der Schüler\*innen im Schulbezirk/ Schuleinzugsber./ räuml. Bereich „Europaschule“ Gymnasium Gommern: %

Geburtsjahr	2013/14	2014/15	2015/16	2016/17	2017/18	2018/19	2019/20	2020/21	2021/22	2022/23
Jahr der Aufnahme in die 5. SJG	2024/25	2025/26	2026/27	2027/28	2028/29	2029/30	2030/31	2031/32	2032/33	2033/34
Schüler*innen 5. Schuljahrgang lt. Ew-MA (Schulbezirk/ Schuleinzugsber./ räuml. Bereich)	217	233	238	251	209	239	219	229	229	226
Schüler*innen 5. Schuljahrgang im Schulbezirk/ Schuleinzugsber./ räuml. Bereich	95	100	104	86	98	92	95	96	96	96
Anteil Schüler*innen im Schulbezirk/ Schuleinzugsber./ räuml. Bereich bez. Auf Schulbezirk/ Schuleinzugsber./ räuml. Bereich	43,8%	42,9%	43,7%	34,3%	46,9%	38,5%	43,4%	41,9%	41,9%	42,5%



## Raumbestand und Schülerzahlenentwicklung

### Schülerentwicklungszahlen

**20** - Richtwert zur Festlegung der Einzügigkeit

**2** - Zügigkeitsrichtwert

**28** - Klassenstärke (Orientierungsrahmen „Bildung von Klassen und Lerngruppen“ Rd. Erl. Zur Unterrichtsorganisation)

### Mittelfristige Planung

Schuljahrgang	Wiederholer	Übergang	Aufwuchs (extern)	Schwund (extern)	Schuljahr									
					2022/23	Kl.	2023/24	Kl.	2024/25	Kl.	2025/26	Kl.	2026/27	Kl.
5 (Neuaufnahmen)		100,0%			93		92		95		100		104	
5 (Verweiler)	0,0%	100,0%	0,0%	0,0%	0	4	0	4	0	4	0	4	0	4
6	0,3%	99,7%	0,0%	4,2%	86	4	89	4	88	4	91	4	98	4
7	0,0%	100,0%	0,0%	3,7%	92	4	83	3	86	4	85	4	88	4
8	1,7%	98,3%	0,0%	0,5%	104	4	93	4	84	3	87	4	86	4
9	0,3%	99,7%	0,0%	8,6%	70	3	94	4	84	4	75	3	78	3
10	0,0%	100,0%	0,0%	6,0%	72	3	66	3	88	4	79	3	71	3
11	1,3%	98,7%	0,0%	7,5%	63	3	67	3	62	3	82	3	74	3
12	0,0%	100,0%	0,0%	6,0%	53	2	58	3	63	3	57	3	76	3
Sekundarstufe I gesamt					517	22	516	22	525	23	517	22	523	22
Errechnete Zügigkeit Sek I					4,31		4,30		4,37		4,31		4,35	
Sekundarstufe II gesamt					116	5	126	6	124	6	139	6	150	6
Errechnete Zügigkeit Sek II					2,90		3,15		3,10		3,48		3,75	
Gesamtschülerzahl					633	27	642	28	649	29	656	28	672	28
Zügigkeitsrichtwert					3,96		4,01		4,05		4,10		4,20	

## Langzeitprognose

Schuljahrgang	Wiederholer	Übergang	Aufwuchs (extern)	Schwund (extern)	Schuljahr													
					2027/28	Kl.	2028/29	Kl.	2029/30	Kl.	2030/31	Kl.	2031/32	Kl.	2032/33	Kl.	2033/34	Kl.
5 (Neuaufnahmen)		100,0%			86	4	98	4	92	4	95	4	96	4	96	4	96	4
5 (Verweiler)	0,0%	100,0%	0,0%	0,0%	0		0		0		0		0		0		0	
6	0,3%	99,7%	0,0%	4,2%	100	4	83	3	94	4	88	4	91	4	92	4	92	4
7	0,0%	100,0%	0,0%	3,7%	92	4	96	4	79	3	90	4	85	4	88	4	89	4
8	1,7%	98,3%	0,0%	0,5%	89	4	93	4	97	4	81	3	91	4	86	4	89	4
9	0,3%	99,7%	0,0%	8,6%	77	3	80	3	84	3	87	4	73	3	82	3	77	3
10	0,0%	100,0%	0,0%	6,0%	73	3	73	3	75	3	79	3	82	3	68	3	77	3
11	1,3%	98,7%	0,0%	7,5%	66	3	69	3	68	3	70	3	74	3	77	3	64	3
12	0,0%	100,0%	0,0%	6,0%	69	3	61	3	64	3	63	3	65	3	68	3	71	3
Sekundarstufe I gesamt					518	22	522	21	522	21	521	22	518	22	512	22	520	22
Errechnete Zügigkeit Sek I					4,31		4,35		4,35		4,34		4,32		4,27		4,33	
Sekundarstufe II gesamt					135	6	130	6	132	6	133	6	139	6	145	6	135	6
Errechnete Zügigkeit Sek II					3,37		3,25		3,29		3,33		3,47		3,63		3,38	
Gesamtschülerzahl					652	28	653	27	653	27	654	28	657	28	657	28	655	28
Zügigkeitsrichtwert					4,08		4,08		4,08		4,09		4,11		4,11		4,10	

**Wiederholer** - Zuarbeit der Schulen auf der Grundlage der Schuljahre 2017/18 bis 2019/20 (Ist-Zahlen)

**Aufwuchs/ Schwund** - Ermittlung der Zahlen auf Basis der tatsächlichen Zahlen der Schuljahre 2017/18 bis 2019/20 (Ist-Zahlen)

**5 (Neuaufnahmen)** - Hochrechnung auf Basis der tatsächlichen Geburtenrate nach Ew-MA

## Raumbestand und Schülerzahlenentwicklung

### *Raumbestand*

Art des Unterrichtsraums	Anzahl
Allgemeiner Unterrichtsraum	26
Fachspezifischer Unterrichtsraum	8
Sporthalle/ Sportraum	3
<b>Gesamt</b>	<b>37</b>

Auf Grundlage der Tabelle ist ersichtlich, dass die Schülerzahl der Europaschule Gymnasium Gommern über der Mindestgröße von 450 Schülern in der Sekundarstufe I liegt. Die Vorgabe der Sekundarstufe II wird nicht erfüllt, demnach soll die Sekundarstufe II mindestens dreizügig mit einer Mindestjahrgangsstärke von 75 Schülern eingerichtet werden. Daher wird zur Sicherung der Daseinsvorsorge die Einrichtung der Sekundarstufe II mit einer Mindestjahrgangsstärke von 50 Schülern angestrebt.



## 8. Förderschulen



## 8.1 Allgemeines zu den Förderschulen

Der Landkreis Jerichower Land ist Träger von nachfolgenden 3 Förderschulen

- ◆ Förderschule für Lernbehinderte (FöS Lb) „Dr. Theodor Neubauer“ Burg
- ◆ Förderschule mit Ausgleichsklassen "Albrecht Dürer" und Bildungsgang Lernen Parchen
- ◆ Förderschule für Geistigbehinderte (FöS Gb) „Lindenschule“ Burg.

Im Schuljahr 2022/23 werden im Landkreis voraussichtlich 308 Schüler/innen in diesen Förderschulen beschult.

## 8.2 Mittelfristige Schulentwicklungsplanung 2022/23 bis 2026/27

### 8.2.1 Schülerzahlen an den Förderschulen des Landkreises Jerichower Land

Ist-Zahlen

Klassenstufe	Schuljahr					
	2016/17	2017/18	2018/19	2019/20	2020/21	2021/22
	Geburtsjahr					
	2009/10	2010/11	2011/12	2012/13	2013/14	2014/15
1	17	10	13	10	13	9
2	15	21	18	26	24	24
3	22	21	27	17	30	29
4	27	21	28	29	23	38
5	29	35	35	35	37	30
6	42	38	41	43	35	42
7	38	46	34	36	40	33
8	34	36	39	32	36	38
9	45	32	36	34	34	35
10	7	9	8	13	10	15
11	19	7	9	9	10	9
12	7	9	8	10	11	9
<b>Gesamt</b>	<b>302</b>	<b>285</b>	<b>296</b>	<b>294</b>	<b>303</b>	<b>313</b>

Prognosen

Klassenstufe	Schuljahr				
	2022/23	2023/24	2024/25	2025/26	2026/27
	Geburtsjahr				
	2015/16	2016/17	2017/18	2018/19	2019/20
1	13	11	13	9	13
2	19	26	22	24	19
3	29	24	32	27	29
4	34	32	30	38	31
5	55	45	41	42	52
6	34	63	51	46	48
7	38	30	60	45	40
8	32	36	28	58	42
9	38	30	36	28	56
10	10	19	9	19	16
11	14	9	17	8	18
12	17	8	17	14	20
<b>Gesamt</b>	<b>334</b>	<b>334</b>	<b>357</b>	<b>359</b>	<b>384</b>

## 8.2.2 Allgemeiner Bedarf im Planungsgebiet 2022/23 bis 2026/27

### Mittelfristige Planung

Klassenstufe	Gesamt­schülerzahl im Planungsgebiet 2020/21	Schüleranteil am Jahrgang		Schuljahr					
		2020/21	%	2021/22	2022/23	2023/24	2024/25	2025/26	2026/27
1	877	13	1,48	9	13	11	13	9	13
2	840	24	2,86	24	19	26	22	24	19
3	782	30	3,84	29	29	24	32	27	29
4	728	23	3,16	38	34	32	30	38	31
5	753	37	4,91	30	55	45	41	42	52
6	759	35	4,61	42	34	63	51	46	48
7	690	40	5,80	33	38	30	60	45	40
8	652	36	5,52	38	32	36	28	58	42
9	639	34	5,32	35	38	30	36	28	56
10	527	10	1,90	15	10	19	9	19	16
11	181	10	5,52	9	14	9	17	8	18
12	161	11	6,83	9	17	8	17	14	20
<b>Gesamt</b>	<b>7.589</b>	<b>303</b>	<b>3,99</b>	<b>313</b>	<b>334</b>	<b>334</b>	<b>357</b>	<b>359</b>	<b>384</b>
ZR	----	<b>2,53</b>	----	<b>2,61</b>	<b>2,78</b>	<b>2,78</b>	<b>2,97</b>	<b>3,00</b>	<b>3,20</b>
Schulen	----		----	<b>1,30</b>	<b>1,39</b>	<b>1,39</b>	<b>1,49</b>	<b>1,50</b>	<b>1,60</b>

### Langzeitprognose

Klassenstufe	Schuljahr					
	2027/28	2028/29	2029/30	2030/31	2031/32	2032/33
1	11	13	9	13	11	11
2	26	22	24	19	26	23
3	24	32	27	29	24	28
4	32	30	38	31	32	33
5	42	41	42	52	42	44
6	59	47	46	48	59	49
7	44	53	42	40	44	43
8	37	42	50	40	37	40
9	41	37	40	48	39	39
10	21	19	20	14	20	17
11	15	20	18	18	13	15
12	17	18	13	18	15	15
<b>Gesamt</b>	<b>369</b>	<b>374</b>	<b>369</b>	<b>371</b>	<b>362</b>	<b>357</b>
ZR	<b>3,08</b>	<b>3,12</b>	<b>3,08</b>	<b>3,09</b>	<b>3,02</b>	<b>2,97</b>
Schulen	<b>1,54</b>	<b>1,56</b>	<b>1,54</b>	<b>1,55</b>	<b>1,51</b>	<b>1,49</b>

## 8.3 Planung der Förderschulen im Landkreis

### 8.3.1 Förderschule für Lernbehinderte "Dr. Theodor Neubauer" Burg

Schulnummer: 302367



<b>Anschrift der Schule</b>	<b>Schulträger</b>	<b>Eigentümer</b>
FöS „Dr. Theodor Neubauer“ In der Alten Kaserne 15a 39288 Burg	Landkreis Jerichower Land Bahnhofstraße 9 39288 Burg	<input type="checkbox"/> Gemeinde <input checked="" type="checkbox"/> Landkreis <input type="checkbox"/> Andere

### Mittelfristige Planung

Klasse	Schuljahr									
	2022/23		2023/24		2024/25		2025/26		2026/27	
	Geburtsjahr									
	2015/16	Kl.	2016/17	Kl.	2017/18	Kl.	2018/19	Kl.	2019/20	Kl.
2	4	1	3	1	2	1	4	1	4	1
3	6	1	6	1	5	1	3	1	6	1
4	6	1	12	2	12	2	9	2	6	1
5	16	3	11	2	22	4	22	4	16	3
6	34	5	19	3	12	2	25	4	34	5
7	10	2	35	6	19	3	13	2	10	2
8	15	3	10	2	35	6	19	3	15	3
9	20	3	14	3	9	2	33	5	20	3
<b>Gesamt</b>	<b>113</b>	<b>19</b>	<b>111</b>	<b>20</b>	<b>117</b>	<b>21</b>	<b>127</b>	<b>22</b>	<b>113</b>	<b>19</b>
<b>ZR</b>	1,88		1,84		1,95		2,12		1,88	

### Langfristprognose

Klasse	Schuljahr									
	2027/28		2028/29		2029/30		2030/31		2031/32	
	Geburtsjahr									
	2020/21	Kl.	2021/22	Kl.	2022/23	Kl.	2023/24	Kl.	2024/25	Kl.
2	4	1	3	1	2	1	4	1	4	1
3	6	1	6	1	5	1	3	1	6	1
4	6	1	12	2	12	2	9	2	6	1
5	16	3	11	2	22	4	22	4	16	3
6	25	4	19	3	12	2	25	4	25	4
7	25	4	25	4	19	3	13	2	25	4
8	13	2	25	4	25	4	19	3	13	2
9	18	3	12	2	23	4	23	4	18	3
<b>Gesamt</b>	<b>113</b>	<b>19</b>	<b>113</b>	<b>19</b>	<b>121</b>	<b>21</b>	<b>118</b>	<b>21</b>	<b>113</b>	<b>19</b>
<b>ZR</b>	1,88		1,89		2,01		1,96		1,88	

Auf Grundlage dieser Tabellen ist absehbar, dass die Schülerzahl an der Förderschule für Lernbehinderte „Dr. Theodor Neubauer“ konstant über den festgelegten 90 Schüler/innen liegen wird. Folglich erfüllt sie die vorgeschriebene Mindestschülerzahl für die Schuljahre 2022/23 bis 2026/27 (mittelfristige Planung), sowie auch für die Schuljahre 2027/28 bis 2031/32 (Langzeitprognose).

### Raumbestand

Art des Unterrichtsraums	Anzahl
Allgemeiner Unterrichtsraum	13
Fachspezifischer Unterrichtsraum	11
<b>Gesamt</b>	<b>24</b>

### 8.3.2 Förderschule für Geistig Behinderte "Lindenschule" Burg

Schulnummer: 308533



Anschrift der Schule	Schulträger	Eigentümer
FöS Gb „Lindenschule“ In der Alten Kaserne 15a 39288 Burg	Landkreis Jerichower Land Bahnhofstraße 9 39288 Burg	<input type="checkbox"/> Gemeinde <input checked="" type="checkbox"/> Landkreis <input type="checkbox"/> Andere

## Mittelfristige Planung

Klasse	Schuljahr									
	2022/23		2023/24		2024/25		2025/26		2026/27	
	Geburtsjahr									
	2015/16	Kl.	2016/17	Kl.	2017/18	Kl.	2018/19	Kl.	2019/20	Kl.
1	7	1	6	1	7	1	5	1	7	1
2	7	1	10	2	9	2	10	2	7	1
3	11	2	8	2	11	2	9	2	11	2
4	11	2	11	2	8	2	11	2	10	2
5	16	3	14	2	14	3	10	2	14	3
6	12	2	17	3	15	3	15	3	11	2
7	16	3	13	2	18	3	16	3	17	3
8	8	2	17	3	14	2	19	3	17	3
9	17	3	8	2	17	3	14	3	20	3
10	10	2	19	3	9	2	19	3	16	3
11	14	3	9	2	17	3	8	2	18	3
12	19	3	9	2	19	3	16	3	22	4
<b>Gesamt</b>	<b>149</b>	<b>27</b>	<b>142</b>	<b>26</b>	<b>160</b>	<b>29</b>	<b>155</b>	<b>29</b>	<b>169</b>	<b>30</b>
ZR	2,49		2,37		2,66		2,58		2,82	

## Langfristprognose

Klasse	Schuljahr									
	2027/28		2028/29		2029/30		2030/31		2031/32	
	Geburtsjahr									
	2020/21	Kl.	2021/22	Kl.	2022/23	Kl.	2023/24	Kl.	2024/25	Kl.
1	6	1	7	1	5	1	7	1	6	1
2	10	2	9	2	10	2	7	1	10	2
3	8	2	11	2	9	2	11	2	8	2
4	11	2	8	2	11	2	10	2	11	2
5	12	2	14	3	10	2	14	3	12	2
6	15	3	13	2	15	3	11	2	15	3
7	12	2	17	3	15	3	17	3	12	2
8	17	3	12	2	17	3	15	3	17	3
9	17	3	18	3	13	2	18	3	15	3
10	21	4	19	3	20	3	14	3	20	3
11	15	3	20	3	18	3	18	3	13	2
12	19	3	20	3	14	3	20	3	17	3
<b>Gesamt</b>	<b>166</b>	<b>30</b>	<b>169</b>	<b>29</b>	<b>159</b>	<b>29</b>	<b>163</b>	<b>29</b>	<b>159</b>	<b>28</b>
ZR	2,77		2,82		2,65		2,72		2,65	



Auf Grundlage dieser Tabellen ist absehbar, dass die Schülerzahl an der Förderschule für geistig behinderte „Lindenschule“ konstant über den festgelegten 28 Schüler/innen liegen wird. Folglich erfüllt sie die vorgeschriebene Mindestschülerzahl für die Schuljahre 2022/23 bis 2026/27 (mittelfristige Planung), sowie auch für die Schuljahre 2027/28 bis 2031/32 (Langzeitprognose).

Die Förderschule für geistige Behinderte „Lindenschule“ Burg befindet sich an den absoluten Kapazitätsgrenzen. Es wird im Landkreis Jerichower Land derzeit eine Grundsatzentscheidung zu einem Neubau einer Schule für geistig Behinderte oder einem Anbau an das bestehende Gebäude angestrebt.

### Raumbestand

Art des Unterrichtsraums	Anzahl
Allgemeiner Unterrichtsraum	18
Fachspezifischer Unterrichtsraum	11
<b>Gesamt</b>	<b>29</b>

### 8.3.3 Förderschule mit Ausgleichsklassen "Albrecht Dürer" und Bildungsgang Lernen

#### Parchen

Schulnummer: 303005



<b>Anschrift der Schule</b>	<b>Schulträger</b>	<b>Eigentümer</b>
FöS „Albrecht Dürer“ Lb Genthiner Straße 54a 39307 Genthin OT Parchen	Landkreis Jerichower Land Bahnhofstraße 9 39288 Burg	<input type="checkbox"/> Gemeinde <input checked="" type="checkbox"/> Landkreis <input type="checkbox"/> Andere

## Mittelfristige Planung

Klasse	Schuljahr									
	2022/23		2023/24		2024/25		2025/26		2026/27	
	Geburtsjahr									
	2015/16	Kl.	2016/17	Kl.	2017/18	Kl.	2018/19	Kl.	2019/20	Kl.
1	6	1	5	1	6	1	4	1	6	1
2	8	1	12	2	10	1	12	2	8	1
3	15	2	10	1	15	2	12	2	15	2
4	13	2	14	2	9	1	14	2	12	2
5	10	1	15	2	16	2	11	1	16	2
6	12	2	11	2	17	2	19	2	12	2
7	7	1	7	1	6	1	10	1	11	1
8	3	1	4	1	4	1	4	1	6	1
9	4	1	3	1	4	1	4	1	4	1
<b>Gesamt</b>	<b>77</b>	<b>12</b>	<b>81</b>	<b>13</b>	<b>89</b>	<b>12</b>	<b>90</b>	<b>13</b>	<b>90</b>	<b>13</b>
ZR	1,28		1,34		1,48		1,50		1,50	

## Langfristprognose

Klasse	Schuljahr									
	2027/28		2028/29		2029/30		2030/31		2031/32	
	Geburtsjahr									
	2020/21	Kl.	2021/22	Kl.	2022/23	Kl.	2023/24	Kl.	2024/25	Kl.
1	5	1	6	1	4	1	6	1	5	1
2	12	2	10	1	12	2	8	1	12	2
3	10	1	15	2	12	2	15	2	10	1
4	14	2	9	1	14	2	12	2	14	2
5	13	2	16	2	11	1	16	2	13	2
6	19	2	16	2	19	2	12	2	19	2
7	7	1	11	1	9	1	11	1	7	1
8	7	1	5	1	7	1	6	1	7	1
9	6	1	7	1	5	1	7	1	6	1
<b>Gesamt</b>	<b>93</b>	<b>13</b>	<b>93</b>	<b>12</b>	<b>92</b>	<b>13</b>	<b>92</b>	<b>13</b>	<b>92</b>	<b>13</b>
ZR	1,55		1,56		1,53		1,53		1,54	

Auf Grundlage dieser Tabellen ist absehbar, dass die Schülerzahl an der Förderschule mit Ausgleichsklassen "Albrecht Dürer" und Bildungsgang Lernen zukünftig konstant über den festgelegten 90 Schüler/innen liegen wird. Um dies bereits in den Schuljahren 2022/23 und 2023/24 erreichen zu können, wurde sich mit dem Landesschulamt ins Benehmen gesetzt und die Möglichkeiten zur Erreichung der Schülerzahlen wird zeitnah angestrebt.

## Raumbestand

<b>Art des Unterrichtsraums</b>	<b>Anzahl</b>
Allgemeiner Unterrichtsraum	14
Fachspezifischer Unterrichtsraum	11
<b>Gesamt</b>	<b>25</b>